



FY10 1Q (11年3月期) 決算短信補足説明資料

株式会社フェイス

Aug 11, 2010



Mobile



Game



Internet



Computer



Technology



Mobile



Game



Internet



Computer



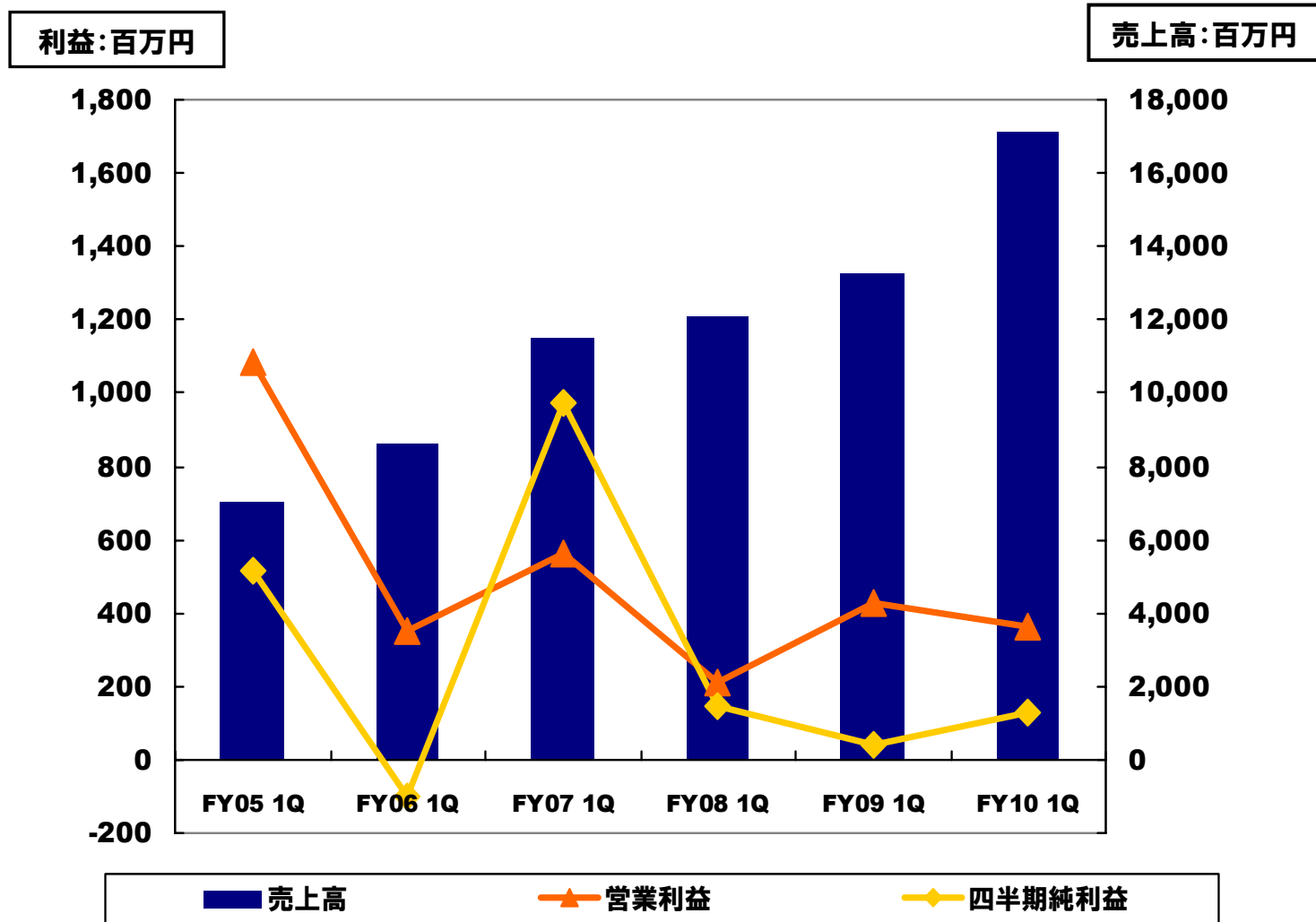
Technology

FY10 1Q決算

連結業績ハイライト 1Q



電子マネー事業の引き続き高い成長により、売上高の成長を達成。利益面では着信メロディの減収、広告宣伝費の増等により減益となり、四半期純利益は税金費用の減少等から増益となりました。



-  Mobile
-  Game
-  Internet
-  Computer
-  Technology

3

FY10 1Q セグメント別連結業績 (前年同期との比較)



(単位:百万円)

	FY09 1Q	FY10 1Q	対前期 増減額	同左 増減率	通期 見込み		中間 見込み	
						進捗率		進捗率
売上高	13,230	17,122	3,892	29.4%	65,000	26.3%	29,500	58.0%
コンテンツ事業	2,675	1,866	▲ 809	-30.2%	8,200	22.8%	-	-
電子マネー事業	10,229	15,004	4,775	46.7%	55,500	27.0%	-	-
その他	325	251	▲ 74	-22.8%	1,300	19.3%	-	-
営業利益	425	363	▲ 62	-14.5%	1,000	36.3%	400	90.8%
コンテンツ事業	277	119	▲ 158	-57.0%	240	49.6%	-	-
電子マネー事業	136	239	103	75.7%	680	35.1%	-	-
その他	10	5	▲ 5	-50.0%	80	6.3%	-	-
経常利益	411	374	▲ 37	-9.2%	850	44.0%	350	106.9%
四半期純利益	38	129	91	238.8%	100	129.0%	60	215.0%



Mobile



Game



Internet



Computer

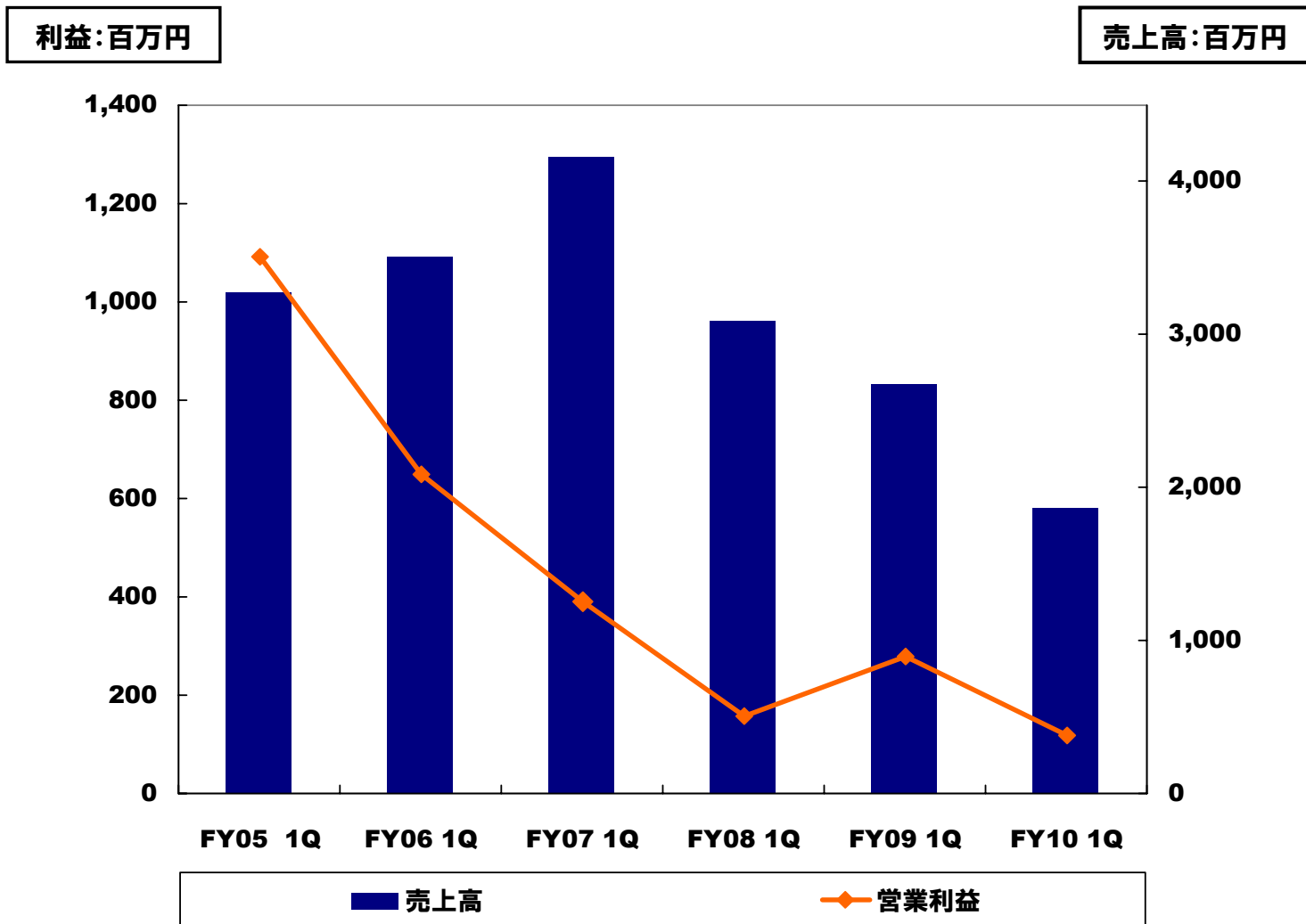


Technology

FY10 1Q コンテンツ事業の業績



着信メロディ事業の減収等により、売上高は減収、利益面に関しても減益となりました。



Mobile



Game



Internet



Computer

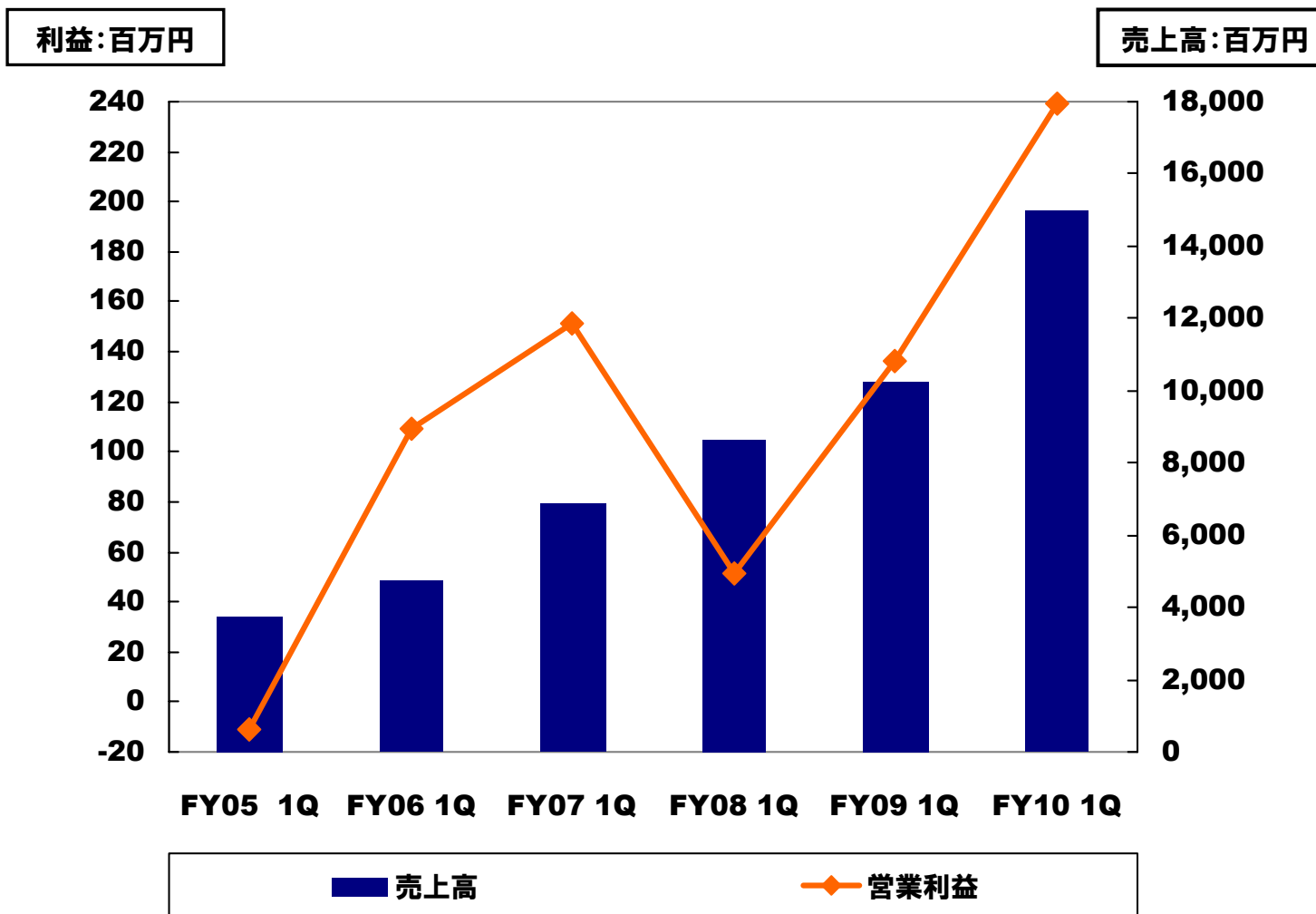


Technology

FY10 1Q 電子マネー事業の業績



売上高は、オンラインゲームに加え、携帯向けゲーム等の決済額高伸により、引き続き順調に成長、利益面では、決済額の伸長等から増益しました。



Mobile



Game



Internet



Computer



Technology



Mobile



Game



Internet



Computer



Technology

參考資料

FY10 通期連結セグメント別業績予想



(百万円)

	FY09	FY10 予想	対前期 増減額	同左 増減率
売上高	56,634	65,000	8,366	14.8%
コンテンツ事業	9,269	8,200	▲ 1,069	-11.5%
電子マネー事業	46,237	55,500	9,263	20.0%
その他	1,128	1,300	172	15.2%
営業利益	735	1,000	265	36.0%
コンテンツ事業	11	240	229	2081.8%
電子マネー事業	679	680	1	0.1%
その他	45	80	35	77.8%
経常利益	627	850	223	35.4%
四半期純利益	▲1,755	100	1,855	-



Mobile



Game



Internet



Computer



Technology

*1Q決算発表にあたり、通期見込み(売上高、営業利益、経常利益、当期純利益)は変更していません。

のれん代の償却額推移



(単位:百万円)

	FY09		FY10		FY11(予)	FY12(予)	FY13(予)	FY14(予)
	1Q	通期	1Q	通期(予)				
ウェブマネー	18	77	20	82	81	75	44	8
フェイス・ワンダワークス	538	3,566	235	938	178	26	20	-
その他	1	15	-1	-2	-2	-2	-2	-1
計	557	3,658	254	1,018	257	99	62	7

※FY09の通期のれん償却額のうち、1,420百万円を特損計上



Mobile



Game



Internet



Computer

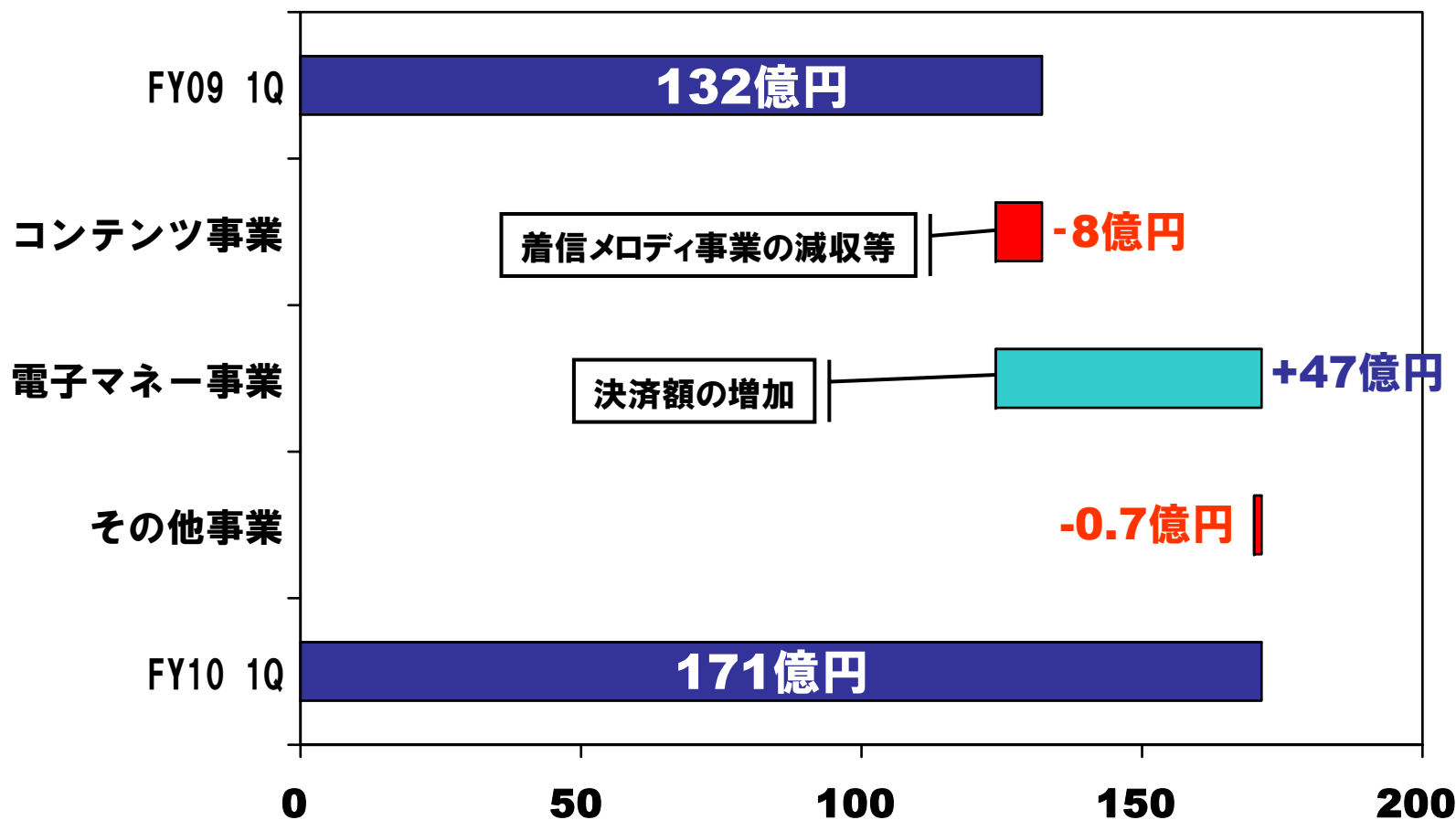


Technology

FY10 1Q 連結売上高(前期との比較)



(単位:億円)



Mobile



Game



Internet



Computer

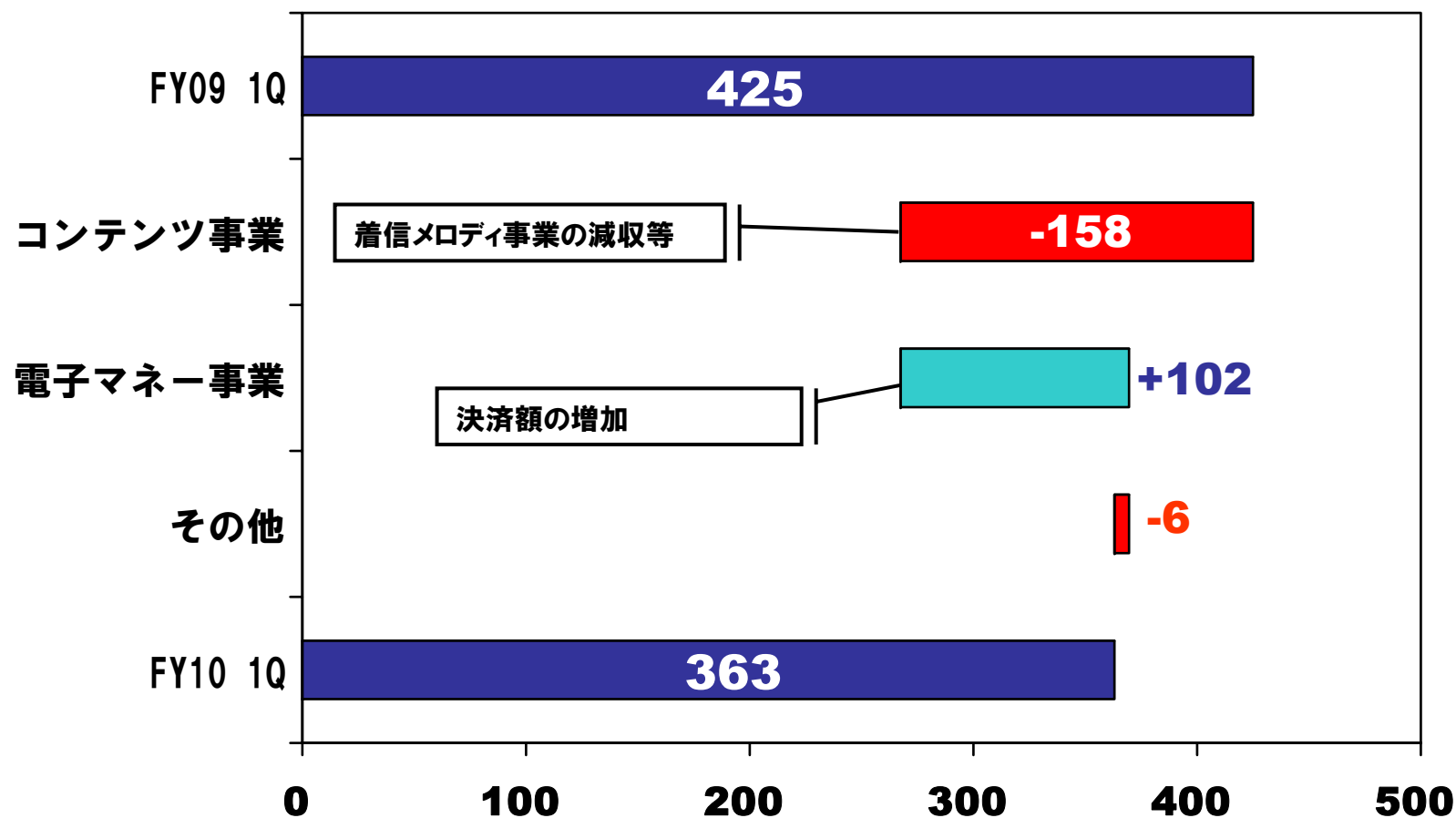


Technology

FY10 1Q 連結営業利益(前期との比較)



(単位:百万円)



Mobile



Game



Internet



Computer

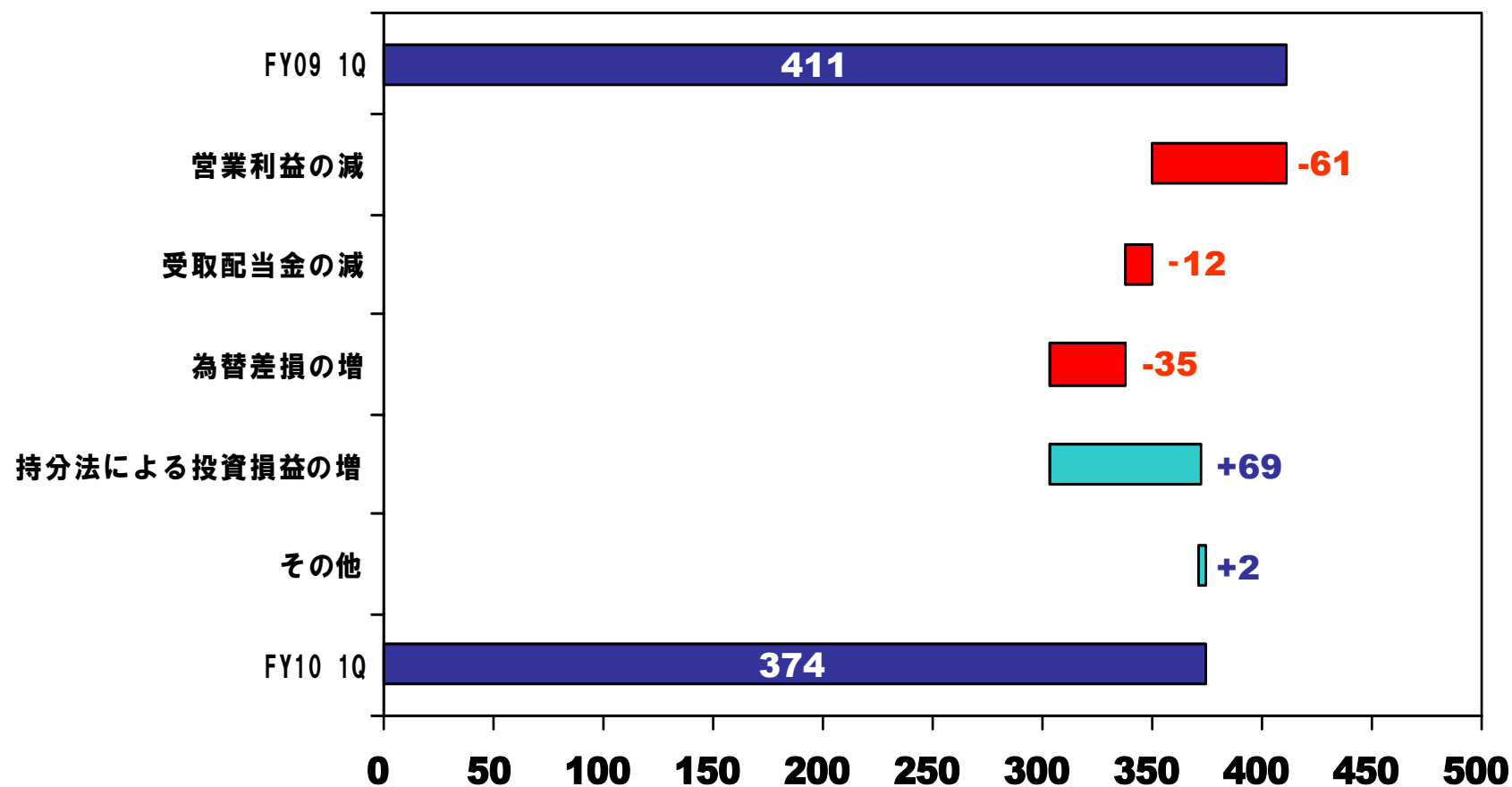


Technology

FY10 1Q 連結経常利益(前期との比較)



(単位:百万円)



mobile



game



internet



computer

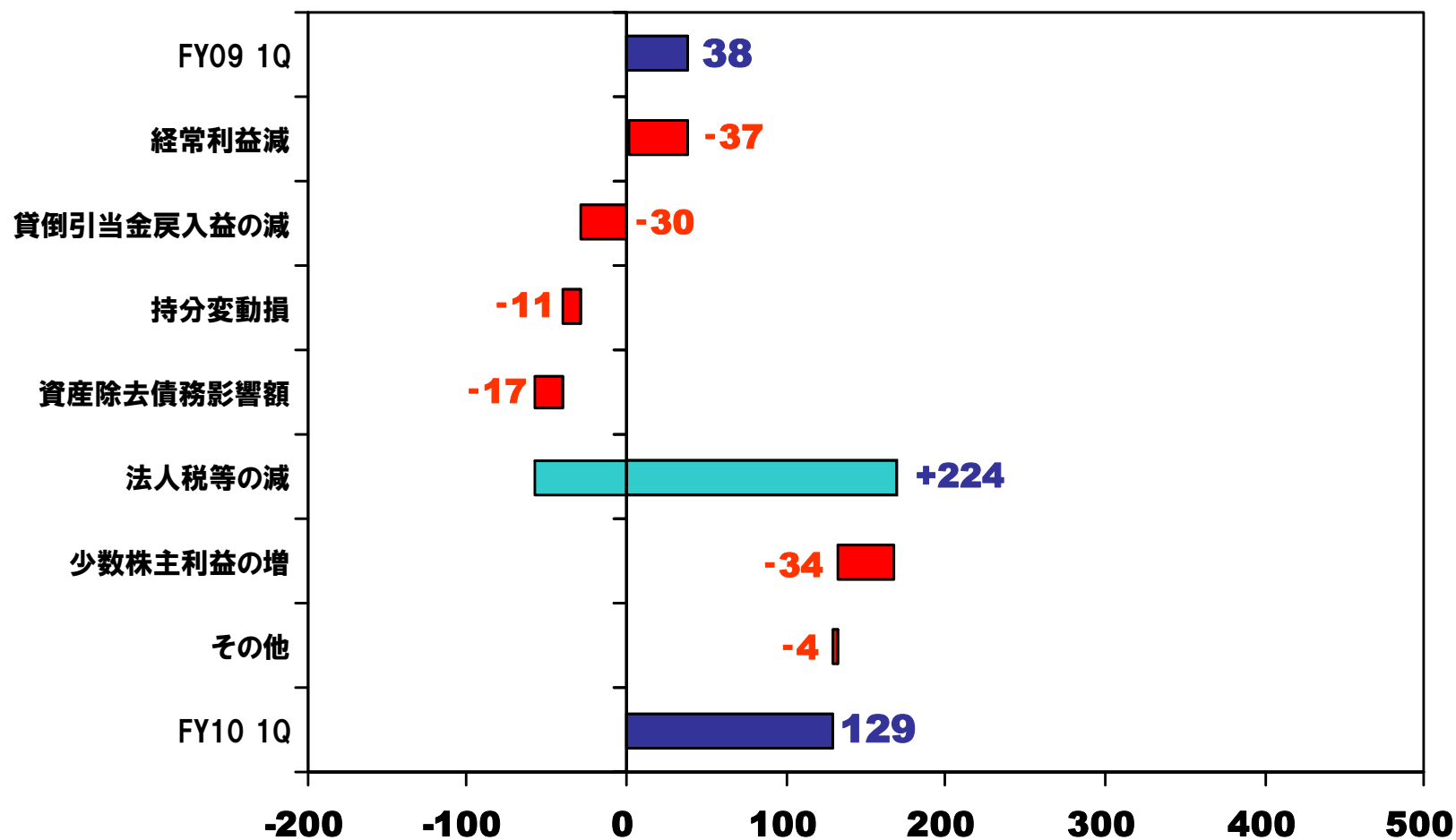


technology

FY10 1Q 連結純利益(前期との比較)



(単位:百万円)



Mobile



Game



Internet



Computer



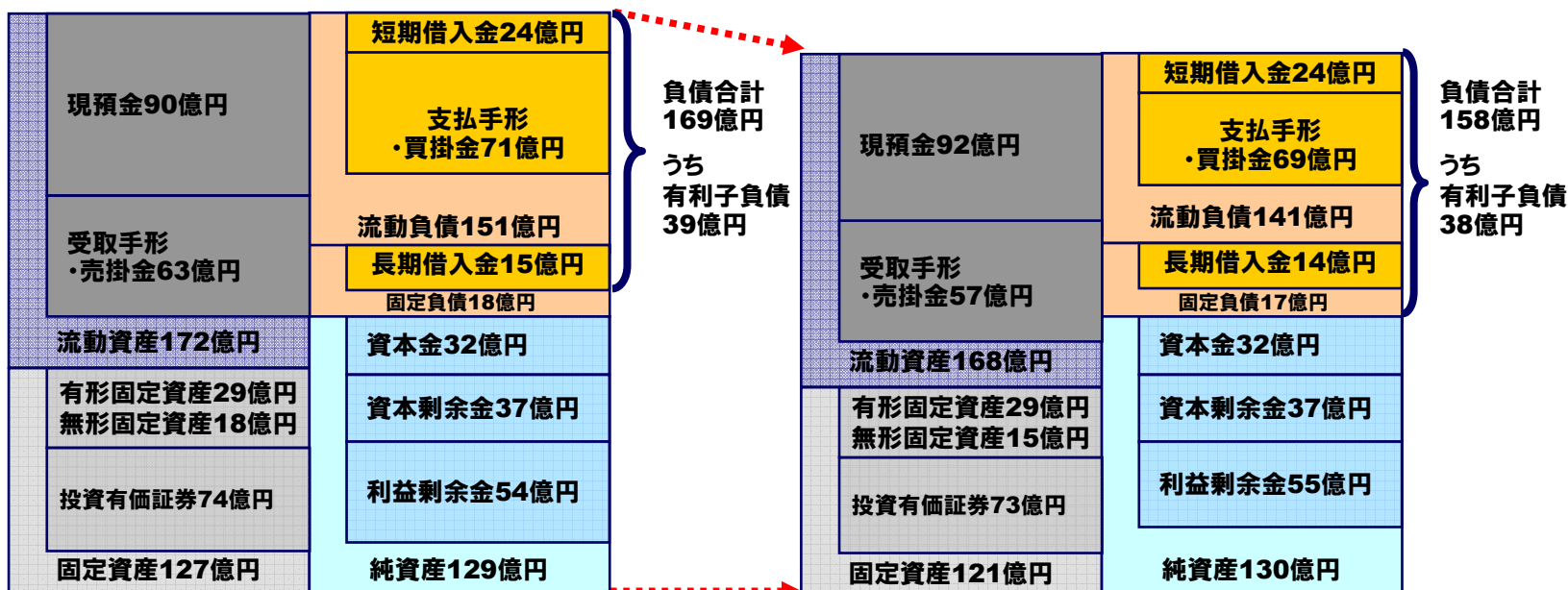
Technology

連結貸借対照表(前期末との比較)



■2010年3月末

■2010年6月末



総資産299億円

総資産289億円



Mobile



Game



Internet



Computer



Technology

注意事項

本説明および参考資料の内容には、将来の当社業績に関する見通しが含まれていますが、これらは現在入手可能な情報から得られたフェイスの経営者の判断にもとづくものであり、その実現には潜在的リスクや不確実性を含んでいます。実際の業績は、これら業績に関する見通しとは大きく異なる結果となる可能性があることをご承知おきください。



Mobile



Game



Internet



Computer



Technology