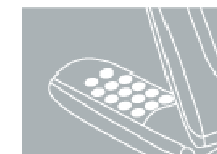




FY11 2Q (12年3月期) 決算短信補足説明資料

株式会社フェイス

Nov 10, 2011




Mobile



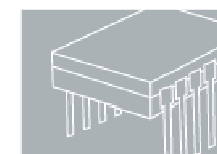
Game



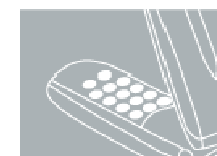
Internet



Computer



Technology




Mobile



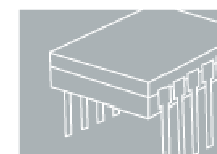
Game



Internet



Computer

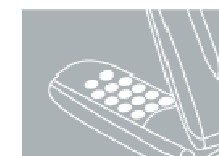
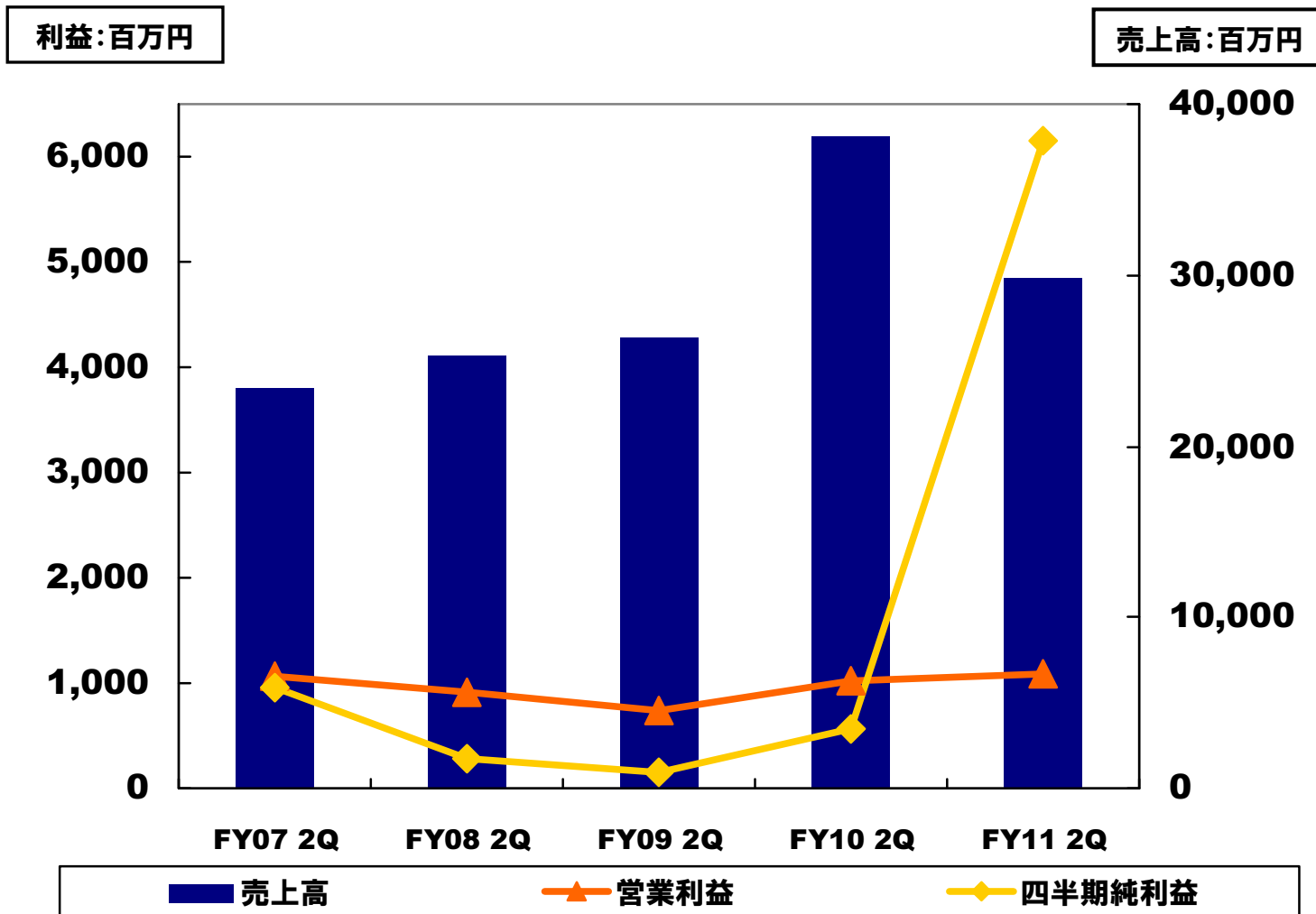


Technology

FY11 2Q決算

連結業績ハイライト FY11 2Q

連結子会社であった株式会社ウェブマネーを連結除外したこともあり、売上高は減収となりましたが、営業利益は微増、四半期純利益はウェブマネーの売却益もあり、大幅な増益となりました。



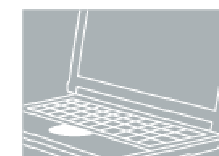
Mobile



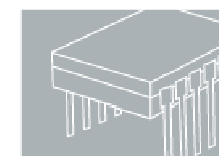
Game



Internet



Computer

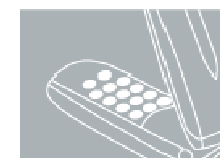
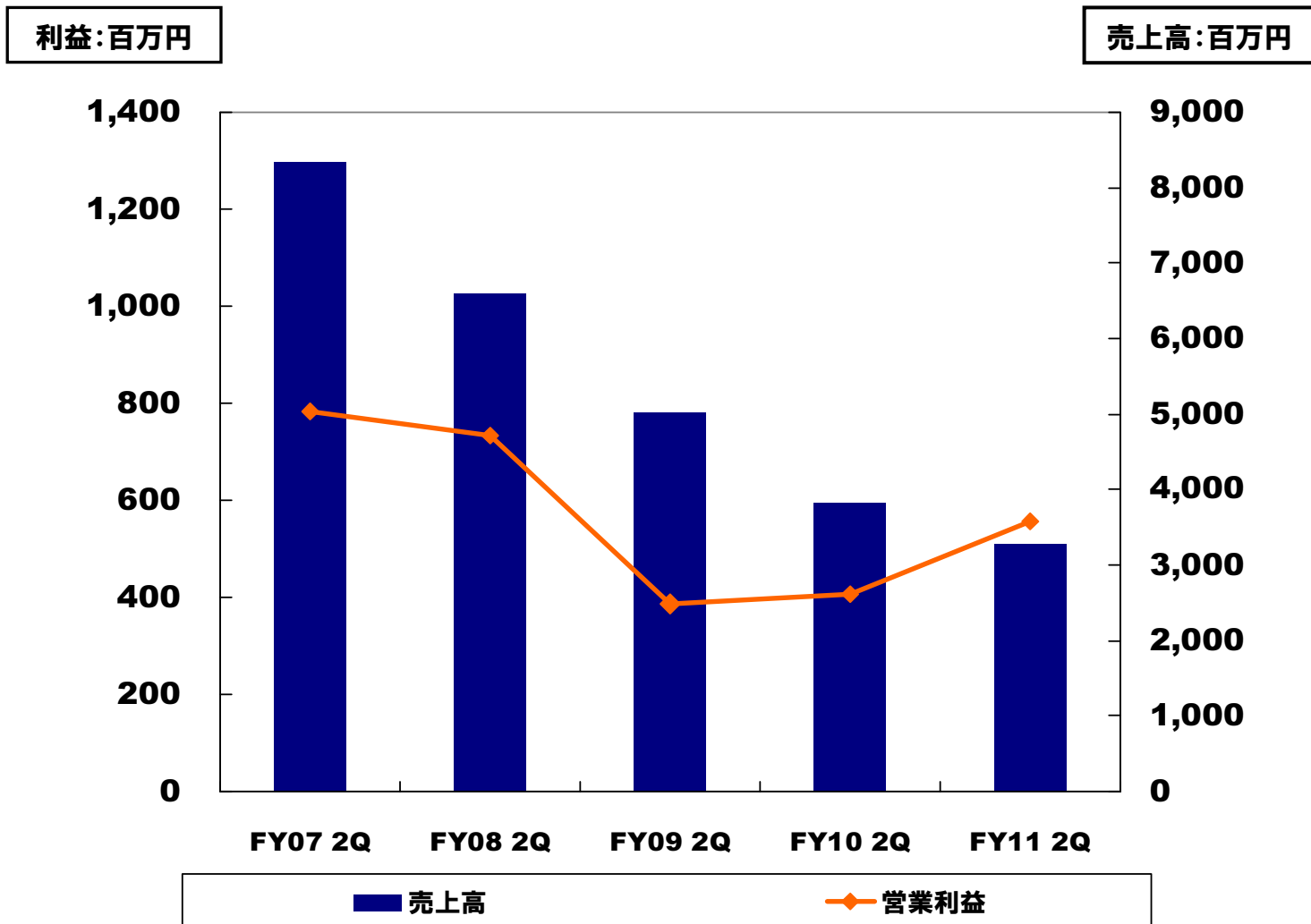


Technology

FY11 2Q コンテンツ事業の業績



着信メロディ事業の減収等により、売上高は減収となりましたが、利益面に関しては、コスト削減等により増益となりました。



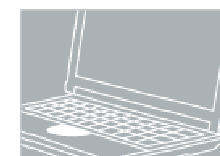
Mobile



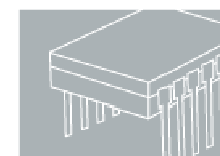
Game



Internet



Computer

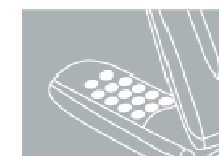
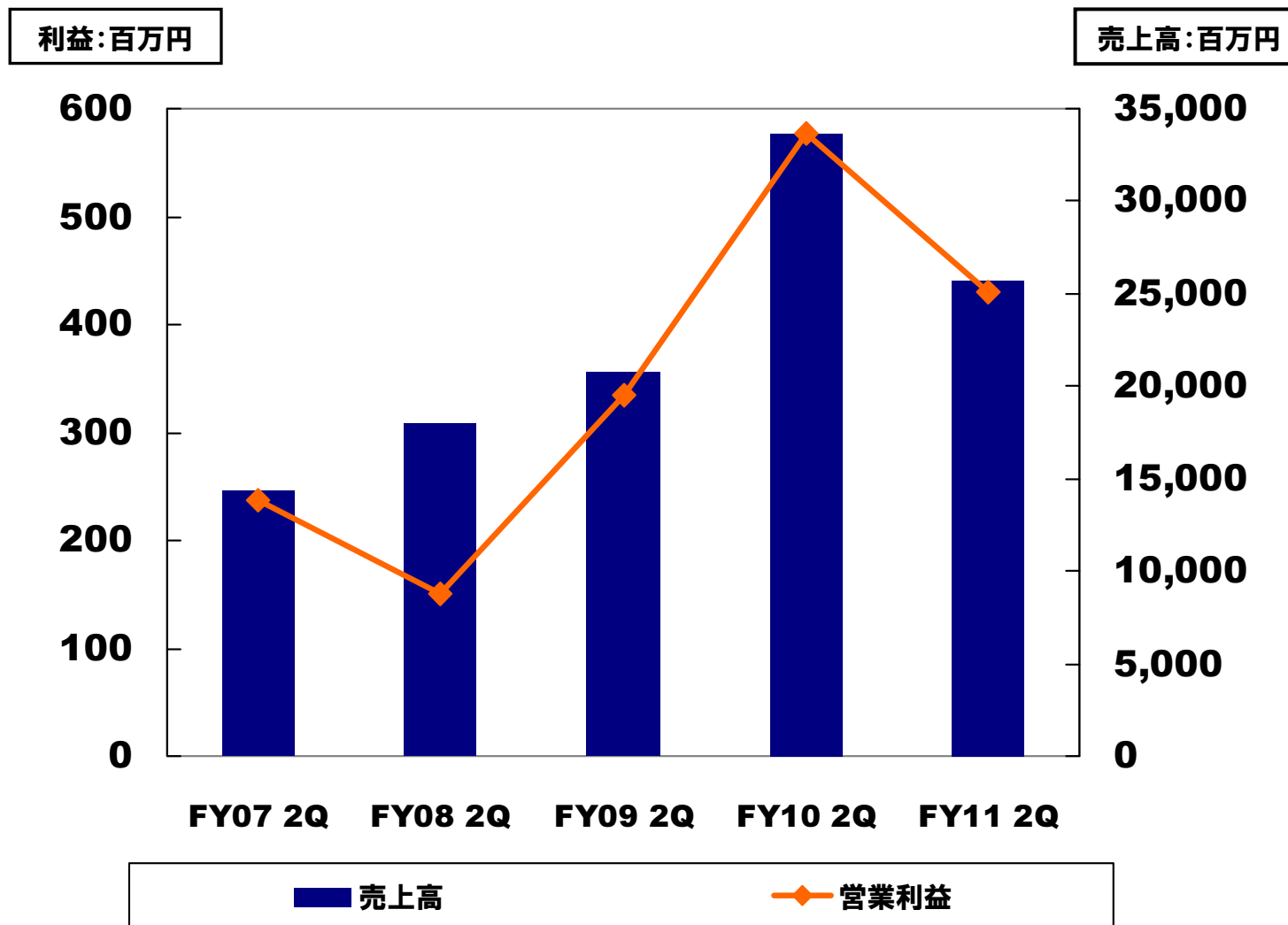


Technology

FY11 2Q 電子マネー事業の業績



株式会社ウェブマネーの株式を平成23年7月に売却し、連結除外しているため、同事業の業績は第1四半期連結累計期間と同額となっております。



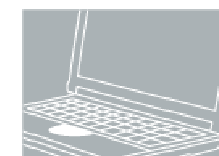
Mobile



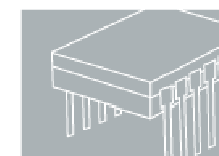
Game



Internet



Computer



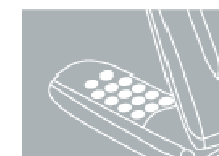
Technology

FY11 2Q セグメント別連結業績 (前年同期との比較)

(単位:百万円)



	FY10 2Q	FY11 2Q	対前期 増減額	同左 増減率
売上高	38,081	29,787	▲ 8,294	-21.8%
コンテンツ事業	3,811	3,274	▲ 537	-14.1%
電子マネー事業	33,677	25,717	▲ 7,960	-23.6%
その他	593	795	202	34.2%
営業利益	1,016	1,084	68	6.6%
コンテンツ事業	407	557	150	36.7%
電子マネー事業	577	430	▲ 147	-25.4%
その他	32	97	65	203.1%
経常利益	1,082	1,154	72	6.6%
四半期純利益	566	6,148	5,582	985.1%



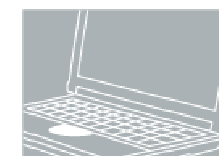
Mobile



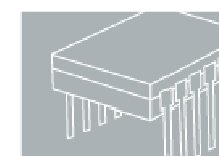
Game



Internet



Computer



Technology

連結貸借対照表(前期末との比較)

株式会社ウェブマネーを連結除外したことにより、受取手形及び売掛金、投資有価証券等が減少し、総資産を約92億円圧縮しております。また、支払手形及び買掛金の減少による負債の減少と、四半期純利益の計上による純資産の増加から、自己資本比率が39.4%から81.3%へと大幅に向上し、財務体質を強化しております。



2011年3月末

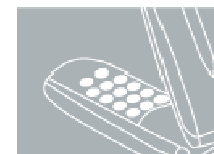
2011年9月末

現預金: 120億円	短期借入金: 4億円	負債合計 181億円
受取手形・売掛金: 83億円	支払手形・買掛金: 99億円	
流動資産: 213億円	流動負債: 167億円	
有形固定資産: 28億円 無形固定資産: 8億円	長期借入金: 11億円	うち 有利子負債 15億円
投資有価証券: 74億円	固定負債: 14億円	
固定資産: 113億円	資本金: 32億円	自己資本 128億円
	資本剰余金: 37億円	
	利益剰余金: 65億円	自己資本比率 39.4%
	純資産: 145億円	

現預金: 131億円	短期借入金: 4億円	負債合計 43億円
受取手形、売掛金: 12億円	支払手形、買掛金: 2億円	
流動資産: 155億円	流動負債: 31億円	
有形固定資産: 30億円 無形固定資産: 4億円	長期借入金: 9億円	うち 有利子負債 13億円
投資有価証券: 44億円	固定負債: 12億円	
固定資産: 79億円	資本金: 32億円	自己資本 191億円
	資本剰余金: 37億円	
	利益剰余金: 126億円	自己資本比率 81.3%
	純資産: 191億円	

総資産327億円

総資産235億円




Mobile



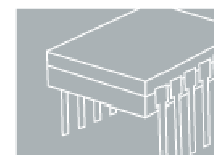
Game



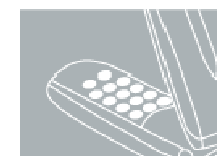
Internet



Computer



Technology




Mobile



Game



Internet



Computer



Technology

業績予想

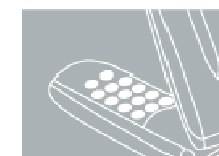
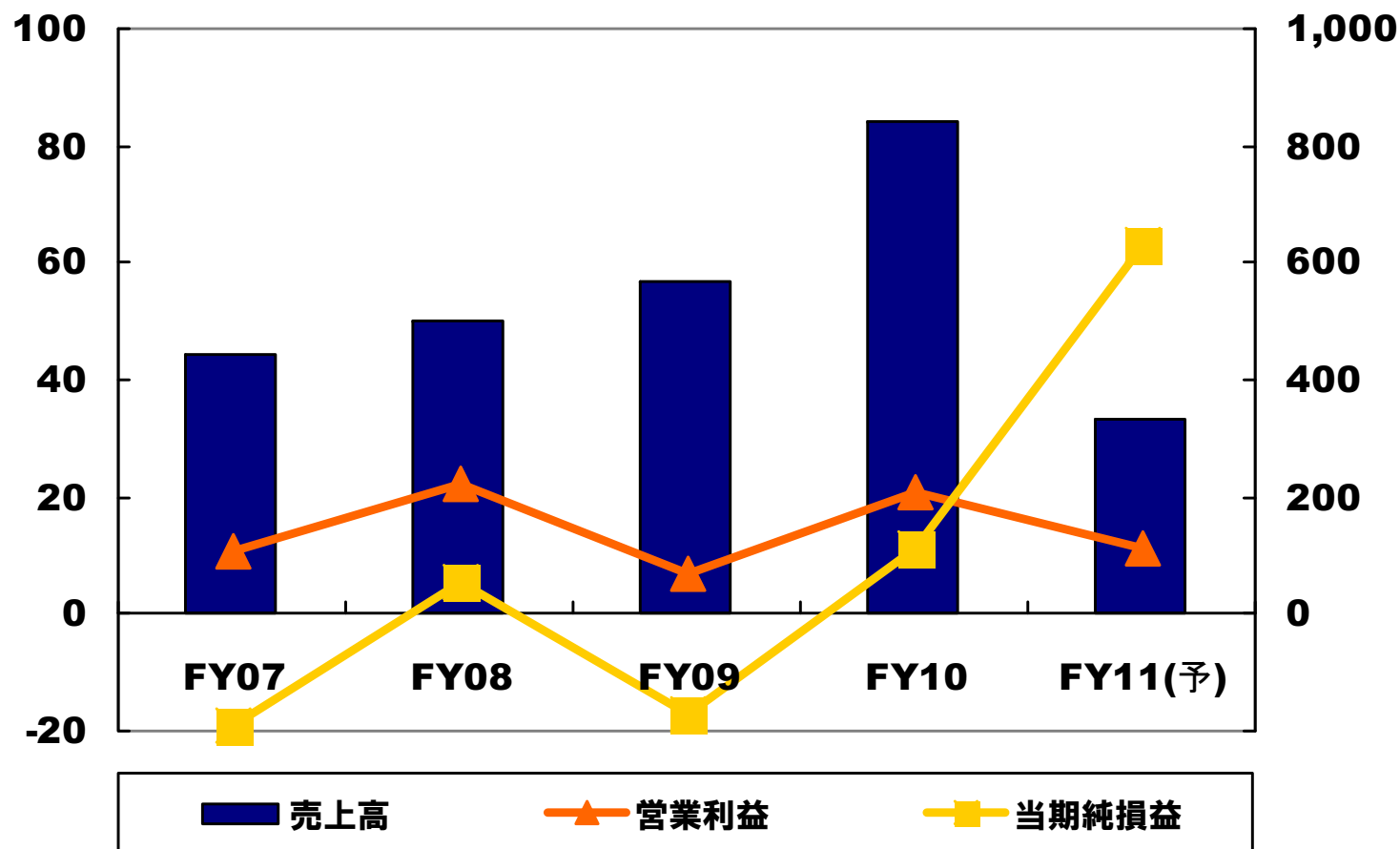
FY11 通期 業績予想

株式会社ウェブマネーの株式売却に伴う売上高、営業利益の減少および特別利益の発生等により、平成24年3月期通期連結業績予想については、売上高は33,560百万円、営業利益は1,150百万円、経常利益は1,280百万円、当期純利益は6,300百万円となる見込みです。



利益:億円

売上高:億円



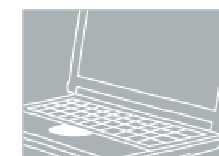
Mobile



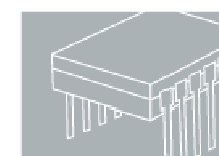
Game



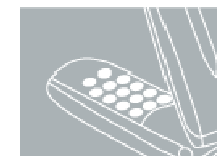
Internet



Computer



Technology



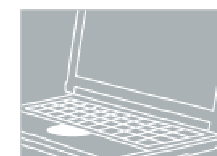
Mobile



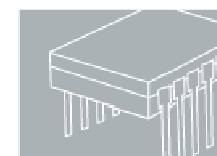
Game



Internet



Computer



Technology

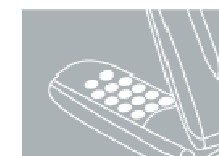
參考資料

のれん代の償却額推移



(単位:百万円)

	FY10		FY11		FY12(予)	FY13(予)
	2Q	通期	2Q	通期(予)		
ウェブマネー	41	82	20	20	-	-
フェイス・ワンダワークス	469	938	165	178	26	20
その他	-1	-2	-1	-2	-2	-2
計	509	1,018	184	196	24	18



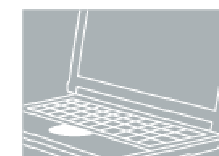
Mobile



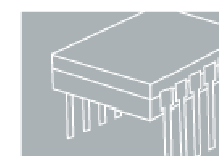
Game



Internet



Computer

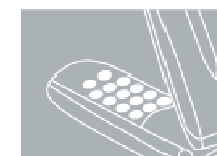
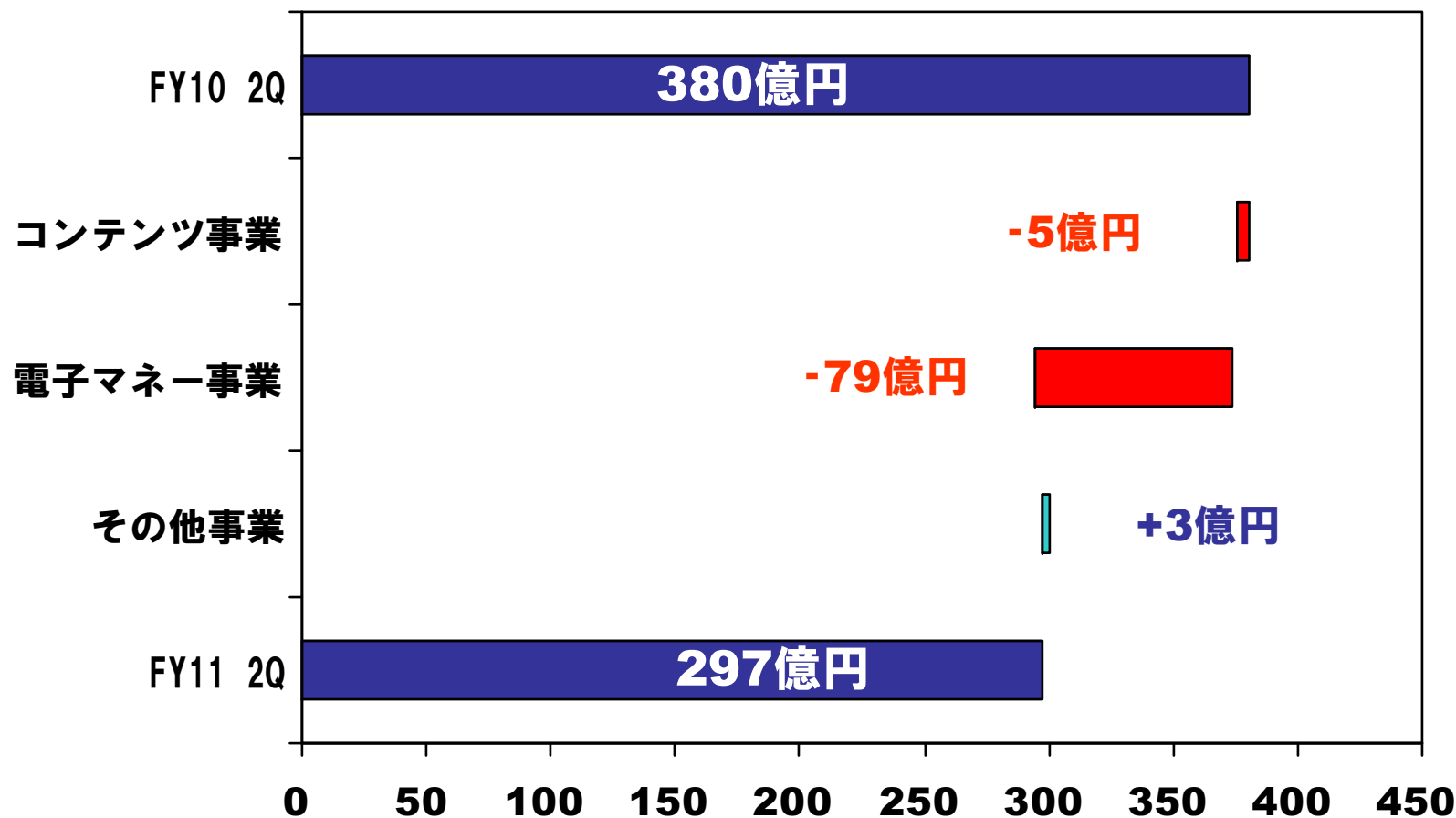


Technology

FY11 2Q 連結売上高(前期との比較)



(単位:億円)




Mobile



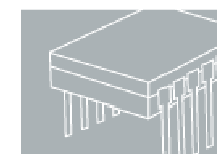
Game



Internet



Computer

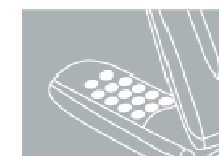
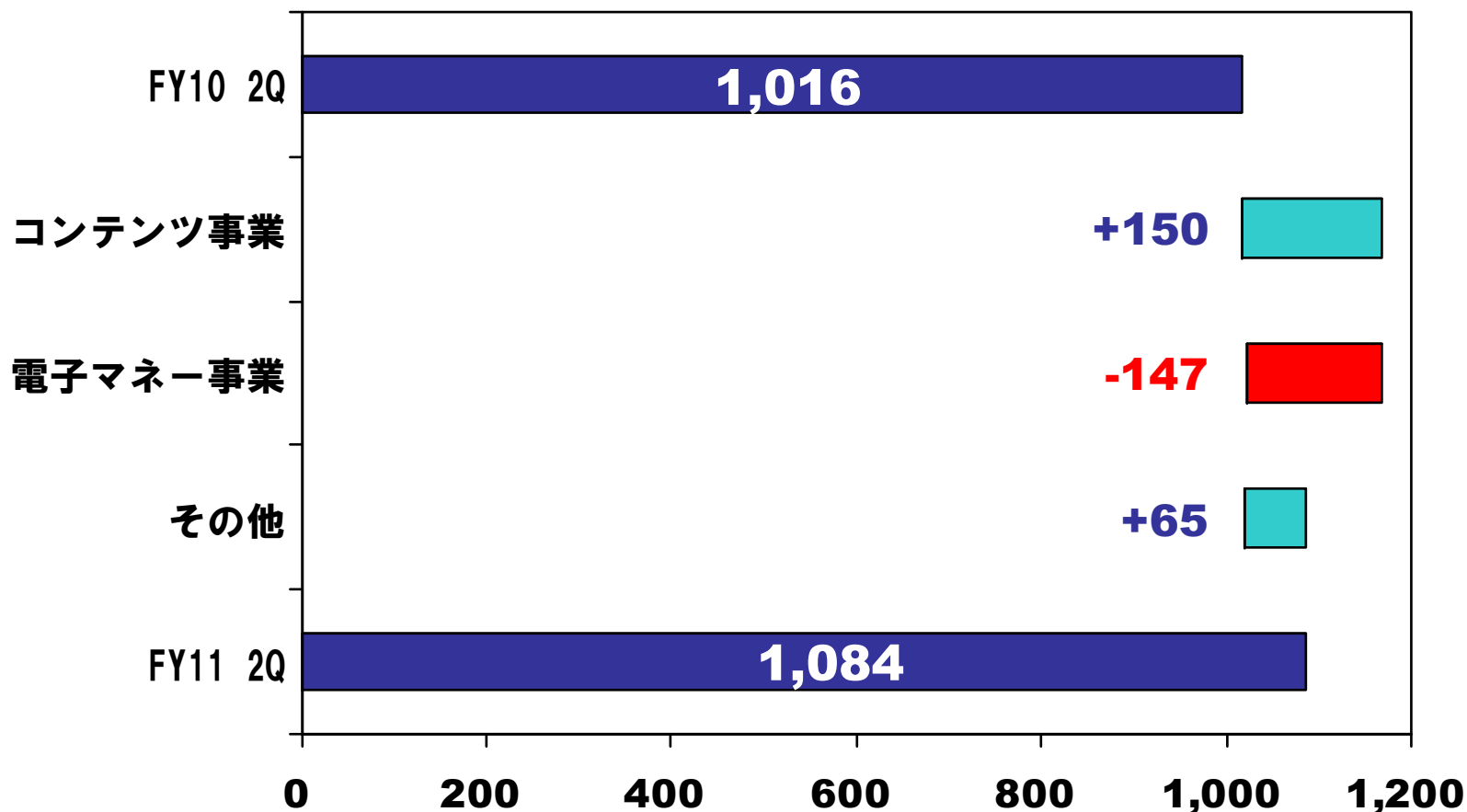


Technology

FY11 2Q 連結営業利益(前期との比較)



(単位:百万円)



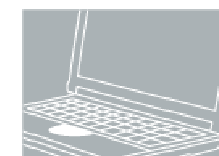
Mobile



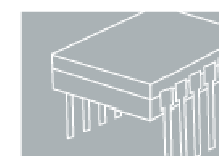
Game



Internet



Computer

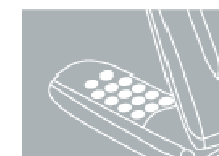
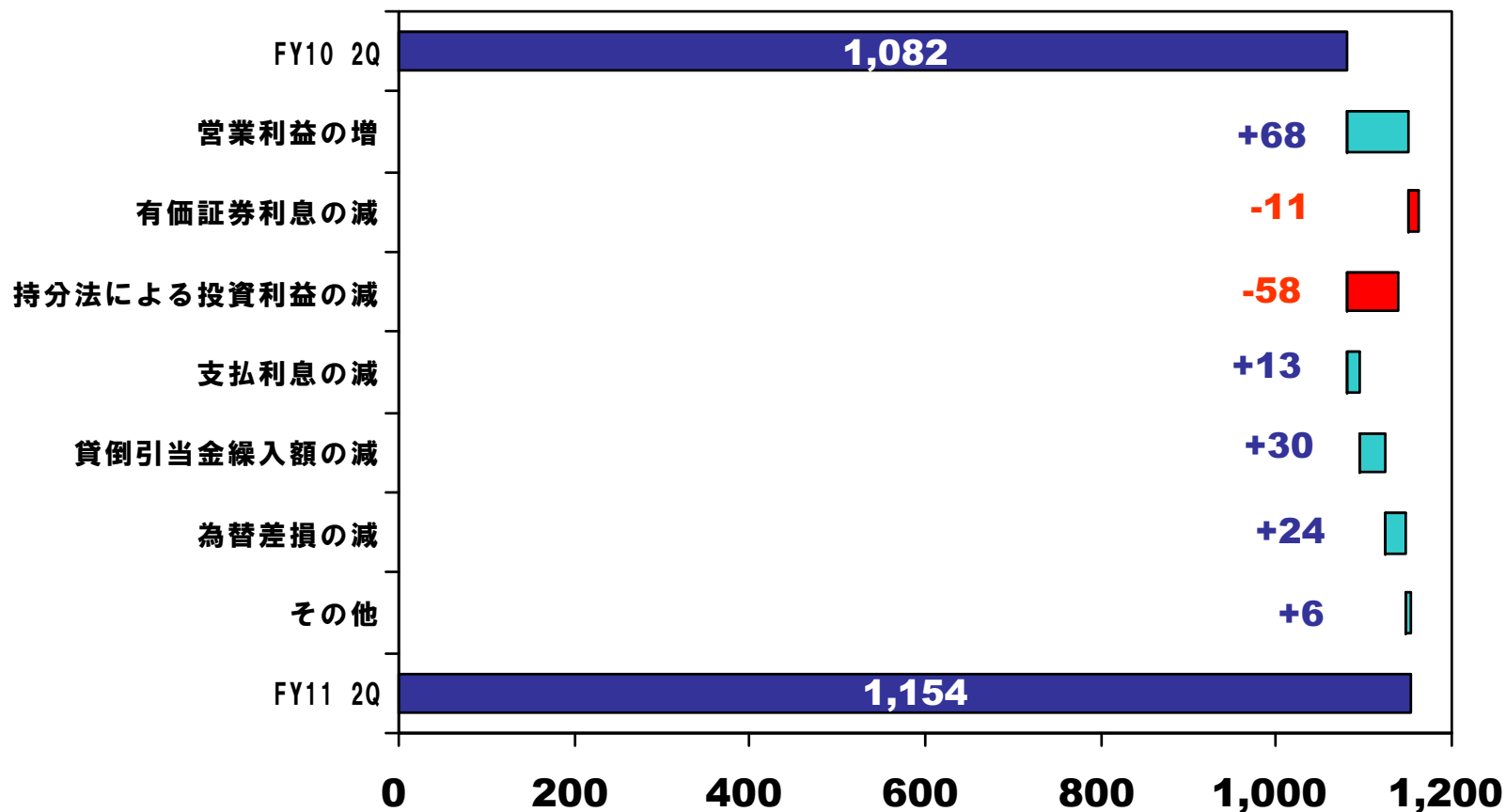


Technology

FY11 2Q 連結経常利益(前期との比較)



(単位:百万円)



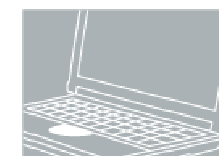
Mobile



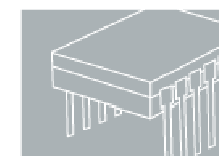
Game



Internet



Computer

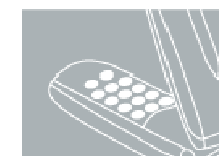
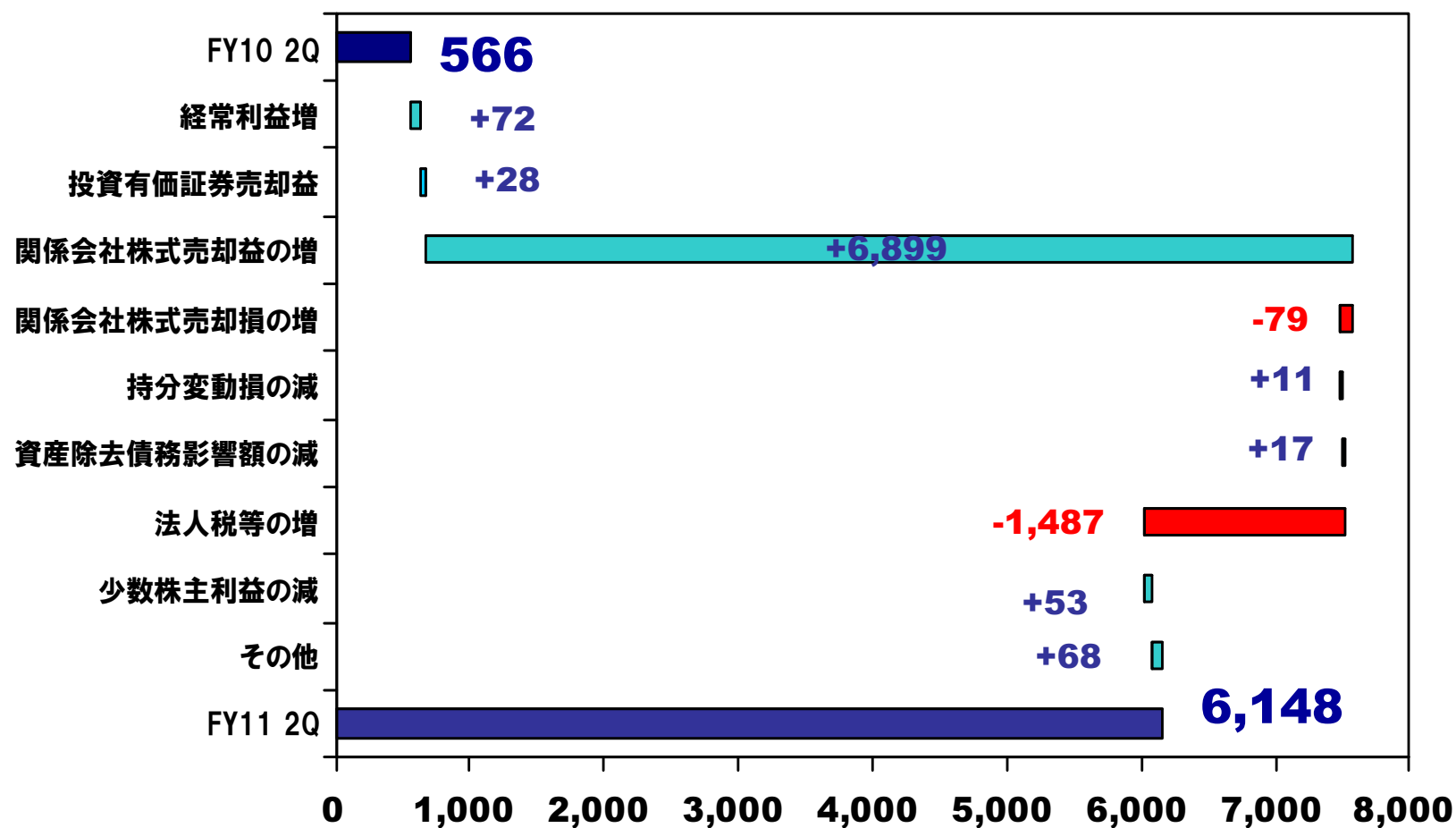


Technology

FY11 2Q 連結純利益(前期との比較)



(単位:百万円)




Mobile



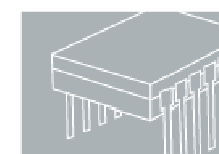
Game



Internet



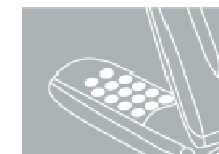
Computer



Technology

注意事項

本説明および参考資料の内容には、将来の当社業績に関する見通しが含まれていますが、これらは現在入手可能な情報から得られたフェイスの経営者の判断にもとづくものであり、その実現には潜在的リスクや不確実性を含んでいます。実際の業績は、これら業績に関する見通しとは大きく異なる結果となる可能性があることをご承知おきください。



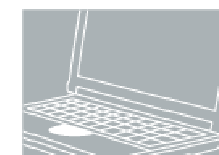
Mobile



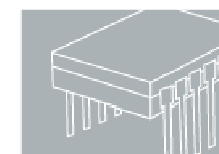
Game



Internet



Computer



Technology