



FY15（16年3月期） 決算短信補足説明資料

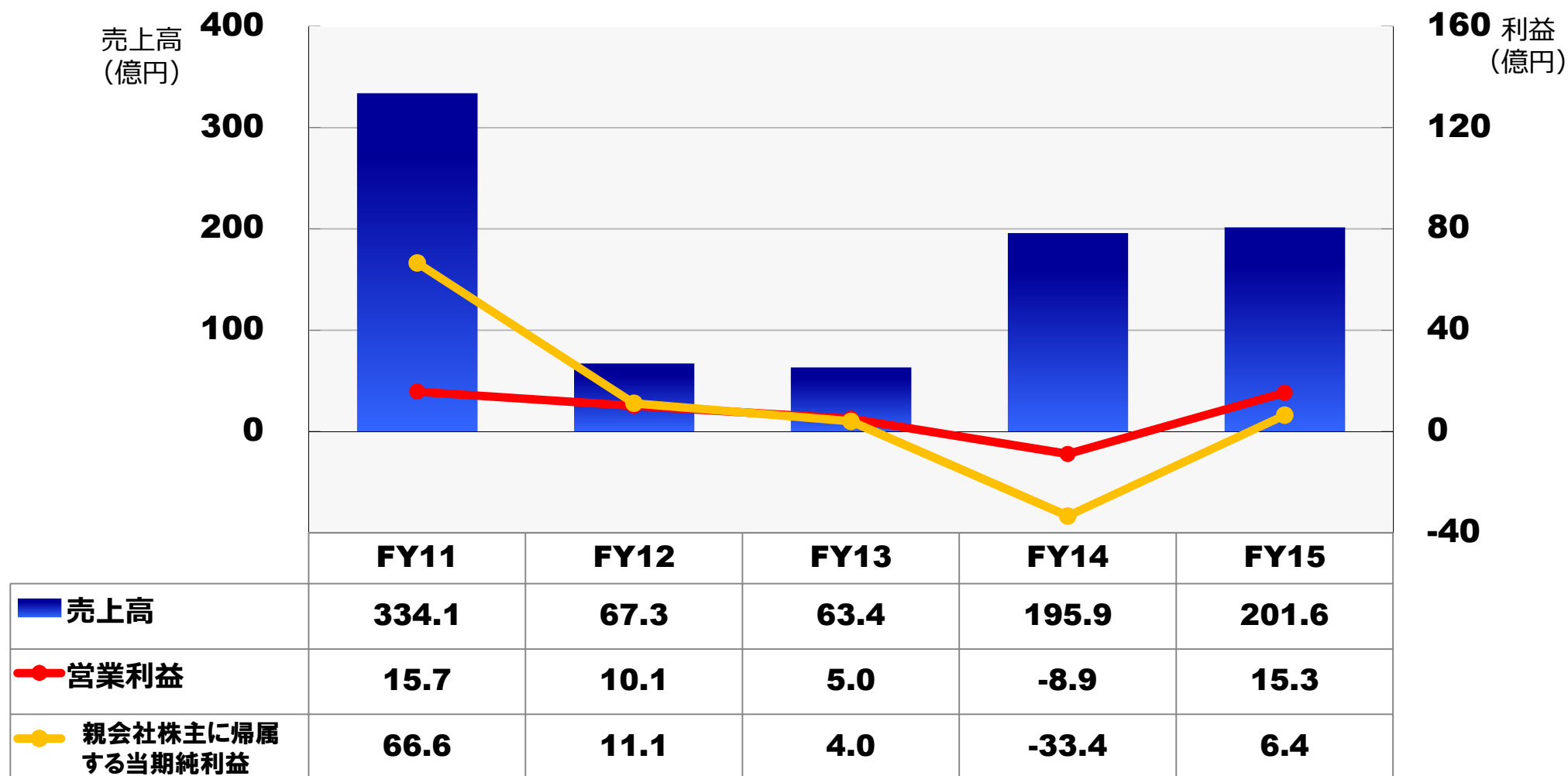
株式会社フェイス

FY15 決算

FY15 連結業績ハイライト



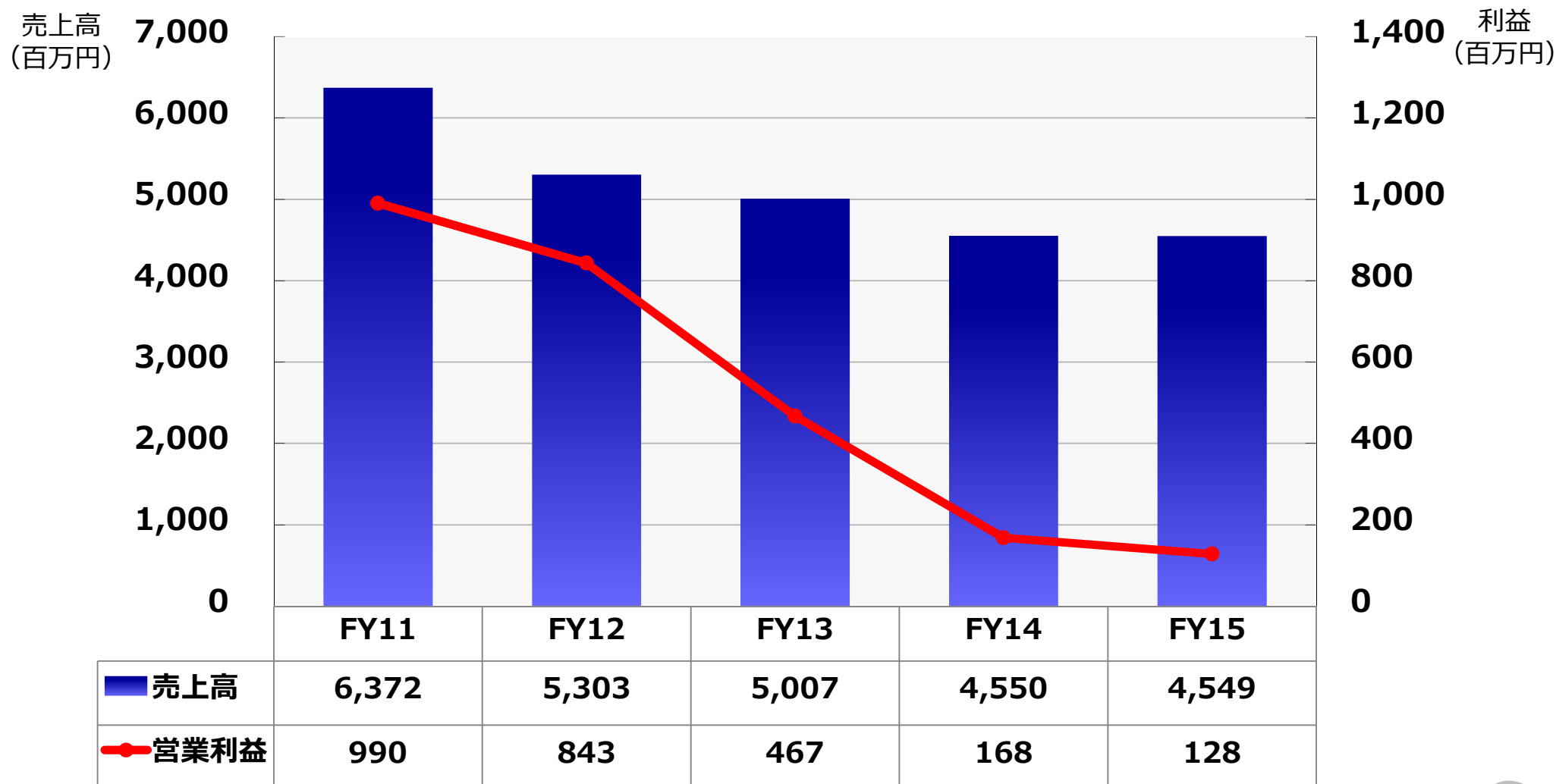
- 市場環境に応じたサービスの展開強化と日本コロムビア業績の回復により、売上高は201.6億円、営業利益は15.3億円、親会社株主に帰属する当期純利益は6.4億円。



※2011年7月に株式会社ウェブマネー株式を売却したことに伴い、FY12以降、電子マネー事業の売上・利益がなくなっている。

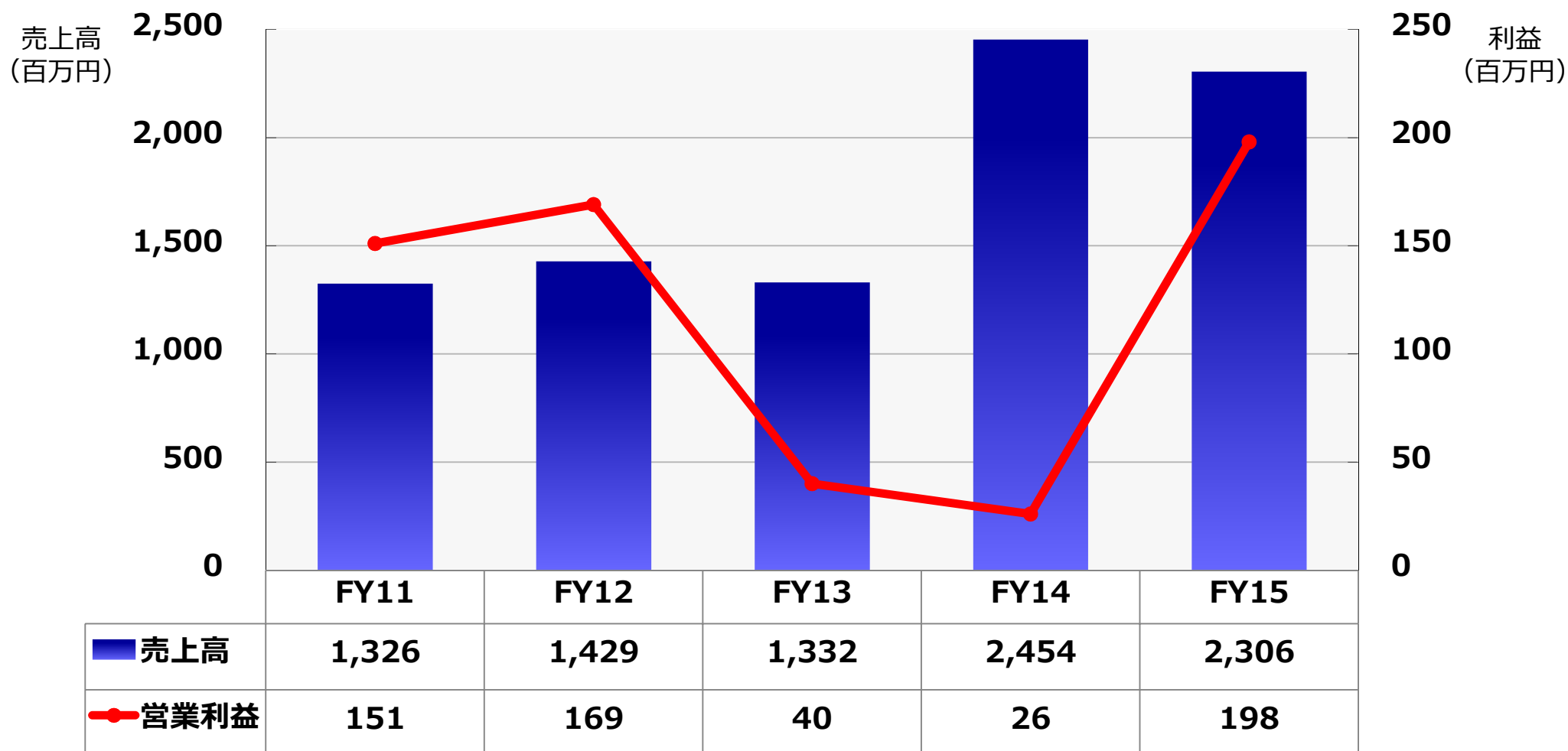
FY15 コンテンツ事業の業績

- 新たなサービス展開の積極的な取り組みにより売上高は前期とほぼ同水準の4,549百万円。
- 営業利益は、コスト削減を図るものの、新規連結子会社の損失取込により前期比23.5%減の128百万円。



FY15 ポイント事業の業績

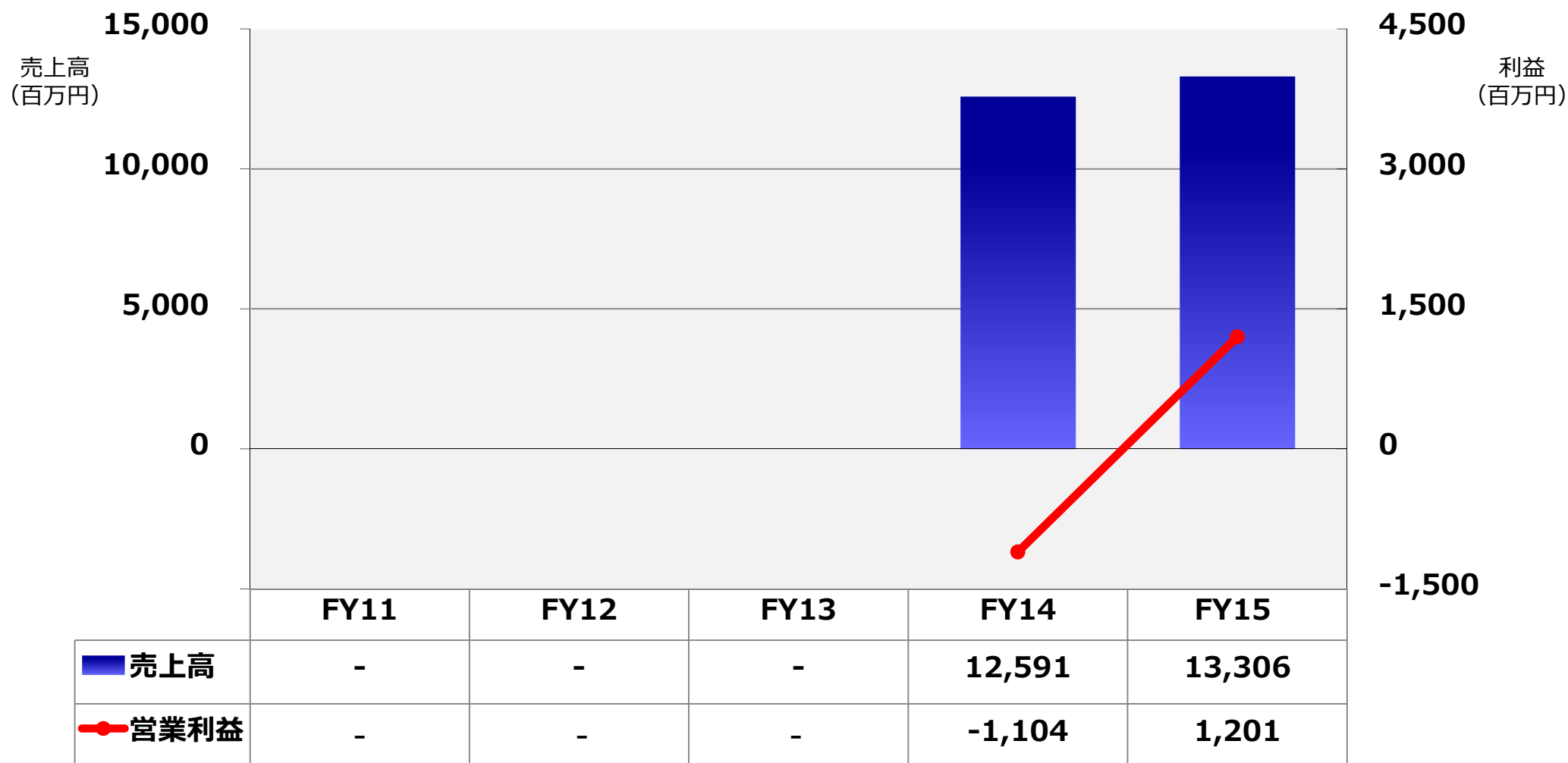
- ポイント発行は堅調に推移するも、エコポイント制度終了により売上高は前期比6.0%減の2,306百万円。
- 営業利益は、サーバー管理型への移行に伴う一時費用の負担減少、販売費及び一般管理費抑制等により、前期比662.1%の大幅増で198百万円。



FY15 コロムビア事業の業績



- アニメ関連作品、ゲームソフトおよびアーティストマネジメント関連事業の売上が好調に推移し、売上高は前期比5.7%増の13,306百万円。
- 営業利益は、音源2次利用の好調・特販/通販の全般的売上増および構造改革による固定費の大幅削減により、前期比2,305百万円増の1,201百万円。



※コロムビア事業の売上高及び営業利益は、FY14より当社グループの業績に算入。

FY15 セグメント別連結業績 (前期との比較)

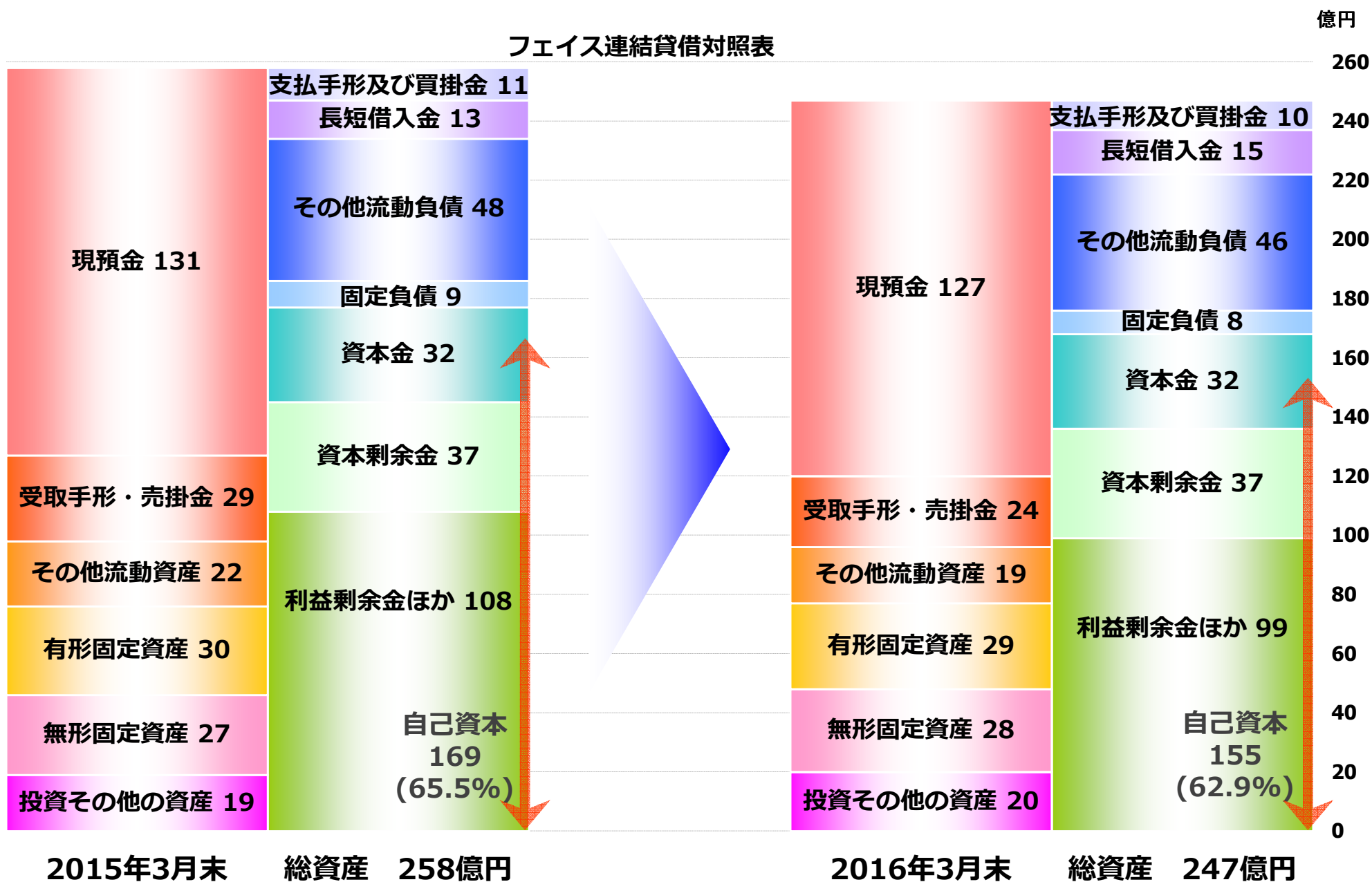


(単位：百万円)

	FY14	FY15	対前期 増減額	同左 増減率
売上高	19,597	20,163	+566	+2.9%
コンテンツ事業	4,550	4,549	+0	△ 0.0%
ポイント事業	2,454	2,306	△ 147	△ 6.0%
コロムビア事業	12,591	13,307	+715	+5.7%
営業利益	△ 891	1,534	+2,426	—
コンテンツ事業	168	128	△ 39	△ 23.5%
ポイント事業	26	198	+172	+662.1%
コロムビア事業	△ 1,104	1,201	+2,306	—
調整額※	18	5	△ 13	—
経常利益	△ 862	1,529	+2,392	—
親会社株主に帰属する当期純利益	△ 3,340	646	+3,986	—

※調整額はセグメント間取引の消去によるもの。

連結貸借対照表（前期末との比較）

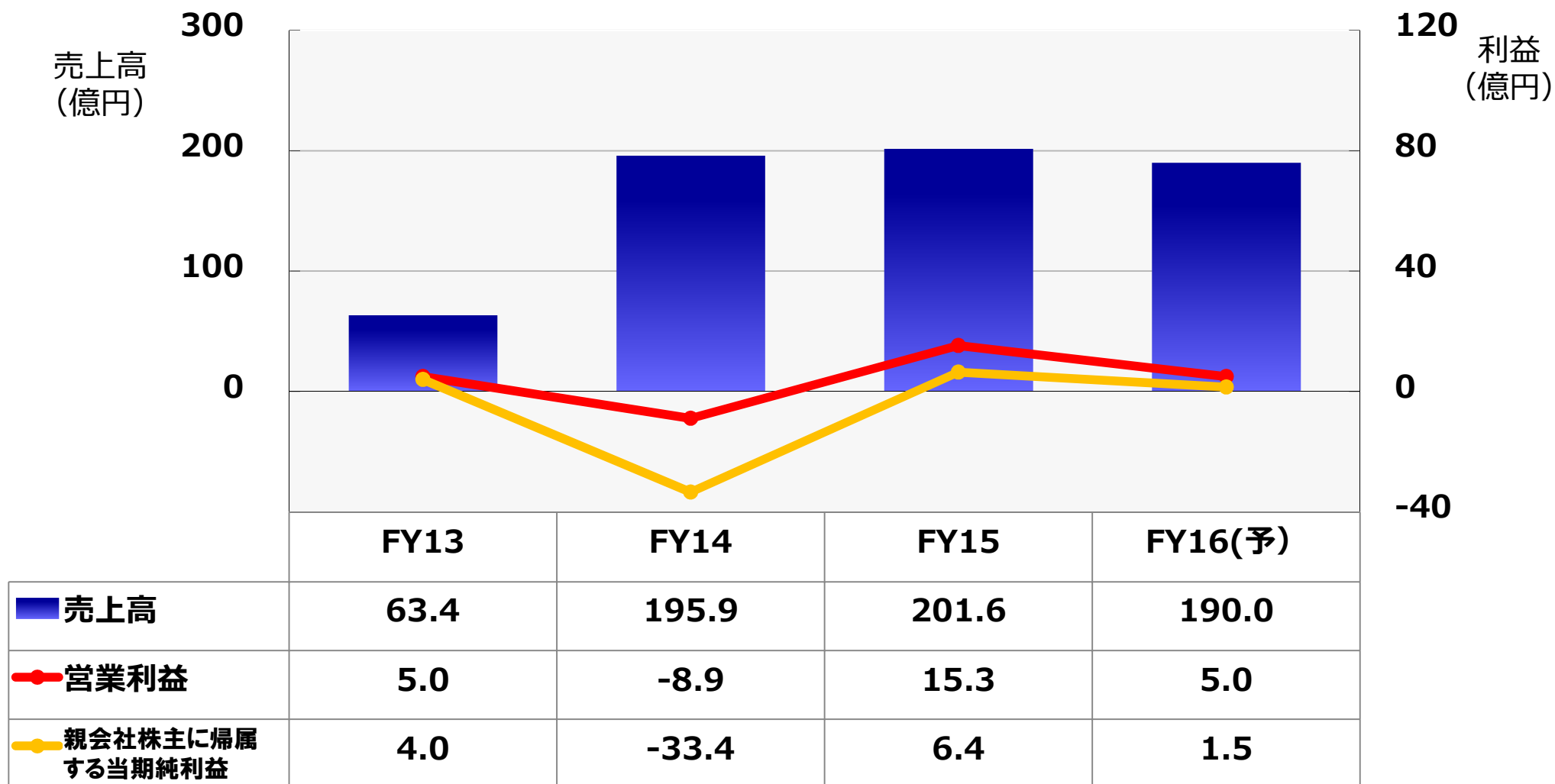


業績予想

FY16 通期業績予想



▶ コロムビア事業において、当期特に好調であったアニメ関連作品の減収が見込まれること等により、売上高は5.8%減の190億円、営業利益は67.4%減の5億円、当期純利益は76.8%減の1.5億円を見込んでおります。



FY15 セグメント別 業績予想



(単位：百万円)

	FY15	FY16 (予想)	対前期	同左
			増減額	増減率
売上高	20,163	19,000	△ 1,163	△ 5.8%
コンテンツ事業	4,549	4,900	+350	+7.7%
ポイント事業	2,306	2,600	+293	+12.7%
コロムビア事業	13,307	11,500	△ 1,807	△ 13.6%
営業利益	1,534	500	△ 1,034	—
コンテンツ事業	128	125	△ 3	△ 2.8%
ポイント事業	198	200	+1	+0.6%
コロムビア事業	1,201	175	△ 1,026	△ 85.4%
調整額※	5	0	△ 5	—
経常利益	1,529	450	△ 1,079	—
親会社株主に帰属する当期純利益	646	150	△ 496	—

※調整額はセグメント間取引の消去によるもの。

注意事項

本説明および参考資料の内容には、将来の当社業績に関する見通しが含まれていますが、これらは現在入手可能な情報から得られたフェイスの経営者の判断にもとづくものであり、その実現には潜在的リスクや不確実性を含んでいます。実際の業績は、これら業績に関する見通しとは大きく異なる結果となる可能性があることをご承知おきください。