



FY10 3Q (11年3月期) 決算短信補足説明資料

株式会社フェイス

Feb 10, 2011



Mobile



Game



Internet



Computer



Technology



Mobile



Game



Internet



Computer



Technology

FY10 3Q決算

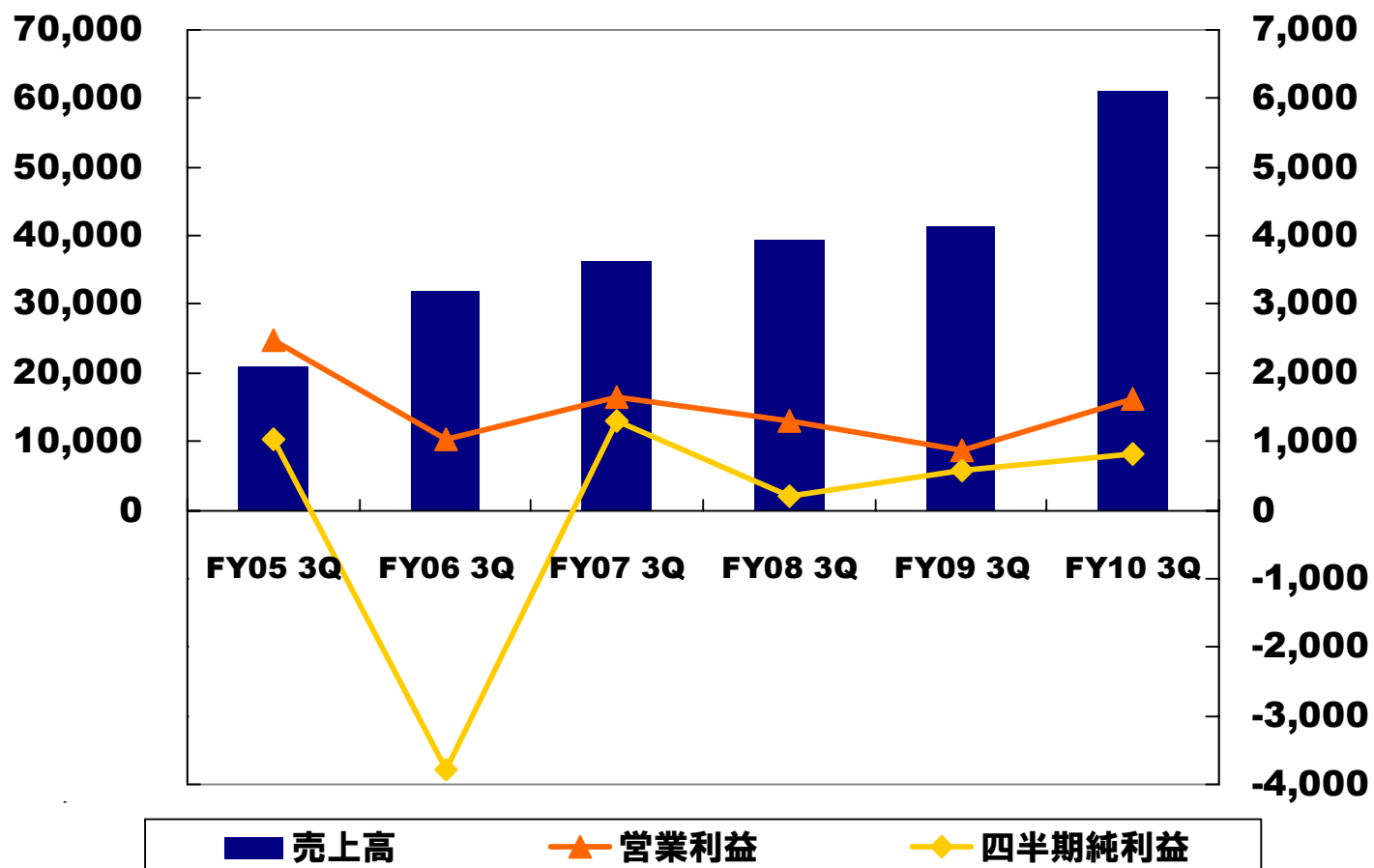
FY10 3Q 連結業績ハイライト

第3四半期連結累計期間の売上高は、電子マネー事業の引き続き高い成長により、前年同期比48.0%増の61,061百万円となりました。利益面では、電子マネー事業の成長とグループ全体によるコスト削減等から、営業利益は前年同期比88.1%増の1,614百万円、経常利益は前年同期比107.0%増の1,609百万円となり、四半期純利益は前年同期比41.0%増の812百万円となりました。



売上高:百万円

利益:百万円



Mobile



Game



Internet



Computer



Technology

FY10 3Q セグメント別連結業績 (前年同期との比較)



(単位:百万円)

	FY09 3Q	FY10 3Q			通期 見込み	進捗率
			対前期 増減額	同左 増減率		
売上高	41,267	61,061	19,794	48.0%	78,000	78.3%
コンテンツ事業	7,096	5,625	▲ 1,471	-20.7%	8,100	69.4%
電子マネー事業	33,312	54,395	21,083	63.3%	68,700	79.2%
その他	858	1,039	181	21.1%	1,200	86.6%
営業利益	858	1,614	756	88.1%	1,300	124.2%
コンテンツ事業	297	589	292	97.8%	420	140.2%
電子マネー事業	527	929	402	76.0%	840	110.6%
その他	32	96	64	200.0%	40	240.0%
経常利益	777	1,609	832	107.0%	1,360	118.3%
純利益	576	812	236	41.0%	600	135.3%

*FY10通期見込み(売上高、営業利益、経常利益、純利益)は、11月4日発表の修正数値を記載しております。



Mobile



Game



Internet



Computer

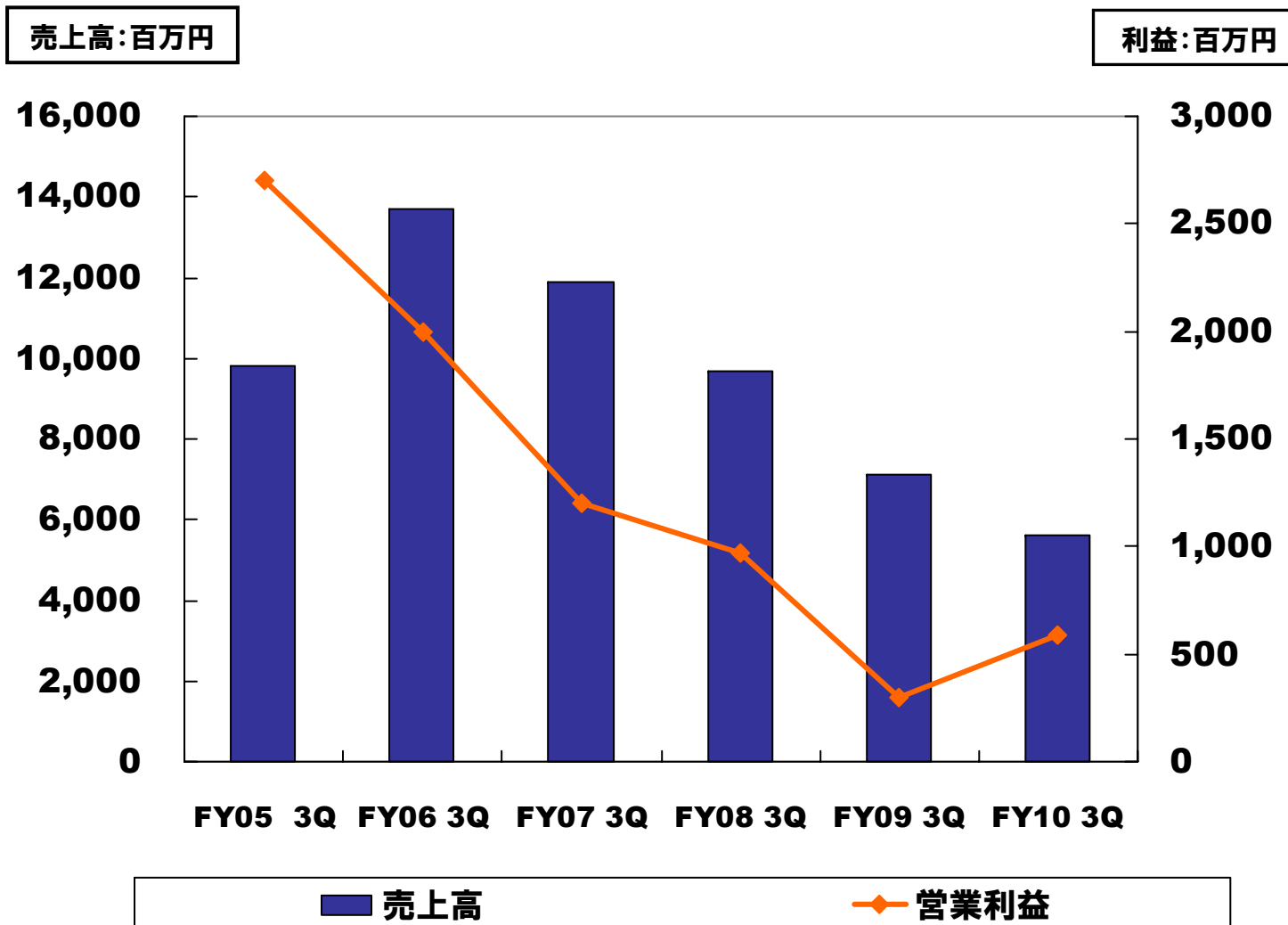


Technology

FY10 3Q コンテンツ事業の業績



着信メロディ事業の減収等により売上高は減収、利益面に関してはグループ再編および統合、集約等の結果、増益となりました。



Mobile



Game



Internet



Computer



Technology

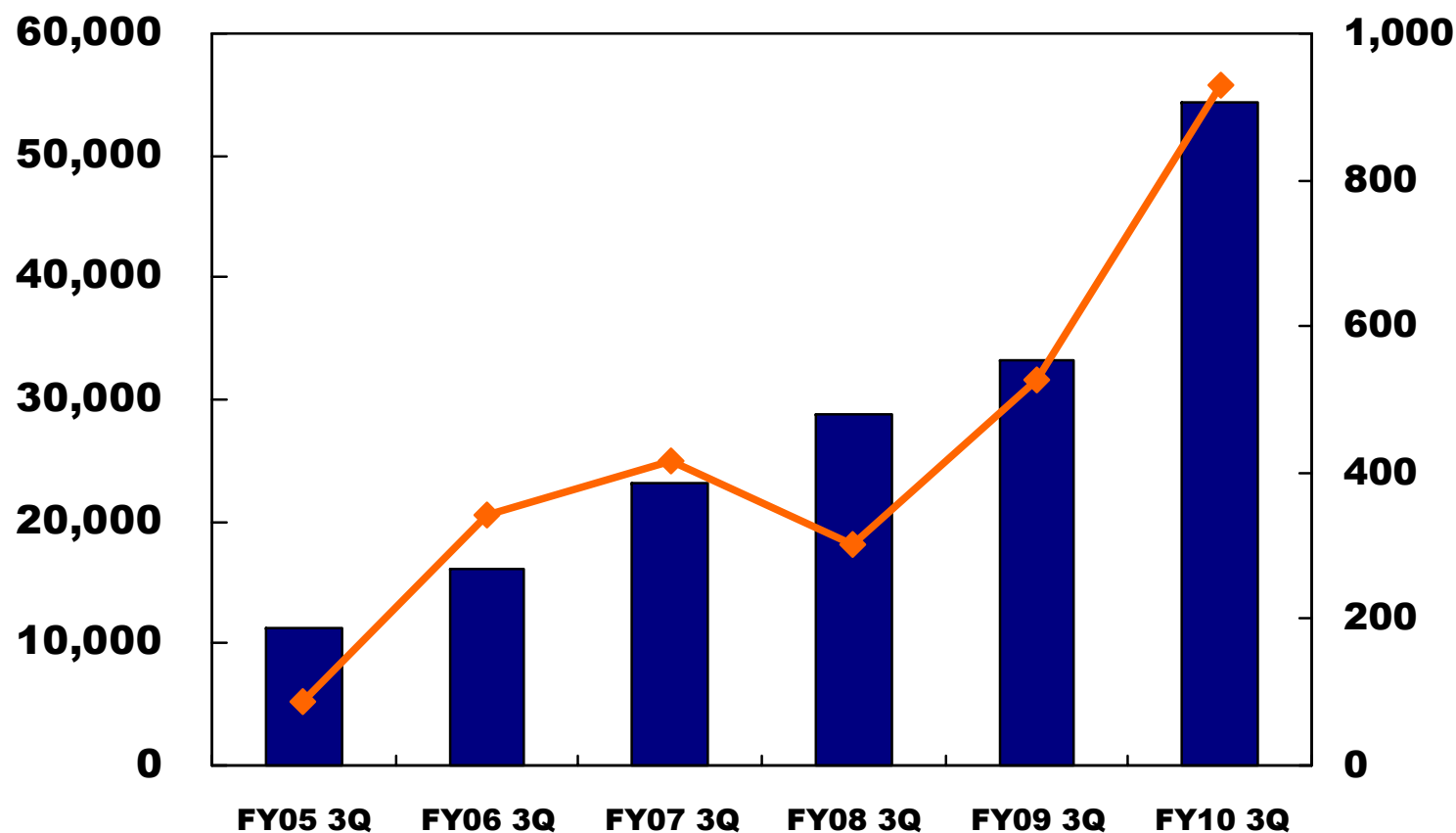
FY10 3Q 電子マネー事業の業績



売上高は、オンラインゲームの拡大に加え、ソーシャルゲーム等の決済額の伸長により、引き続き順調に推移し、利益面でも増益となりました。

売上高:百万円

利益:百万円



■ 売上高

◆ 営業利益



Mobile



Game



Internet



Computer



Technology



Mobile



Game



Internet



Computer



Technology

參考資料

FY10 通期連結セグメント別業績予想



(単位:百万円)

	FY09	FY10 予想	対前期	同左
			増減額	増減率
売上高	56,634	78,000	21,366	37.7%
コンテンツ事業	9,269	8,100	▲ 1,169	-12.6%
電子マネー事業	46,237	68,700	22,463	48.6%
その他	1,128	1,200	72	6.4%
営業利益	735	1,300	565	76.9%
コンテンツ事業	11	420	409	3718.2%
電子マネー事業	679	840	161	23.7%
その他	45	40	▲ 5	-11.1%
経常利益	627	1,360	733	116.7%
純利益	▲1,755	600	2,355	-

*FY10通期見込み(売上高、営業利益、経常利益、純利益)は、11月4日発表の修正数値を記載しております。



Mobile



Game



Internet



Computer



Technology

のれん代の償却額推移



(単位:百万円)

	FY09		FY10		FY11(予)	FY12(予)	FY13(予)	FY14(予)
	3Q	通期	3Q	通期(予)				
ウェブマネー	55	74	61	82	81	75	44	8
フェイス・ワンダワークス	1,613	3,566	703	938	178	26	20	-
その他	10	15	-1	-2	-2	-2	-2	-1
計	1,678	3,655	763	1,018	257	99	62	7

※FY09の通期のれん償却額のうち、1,420百万円を特損計上



Mobile



Game



Internet



Computer

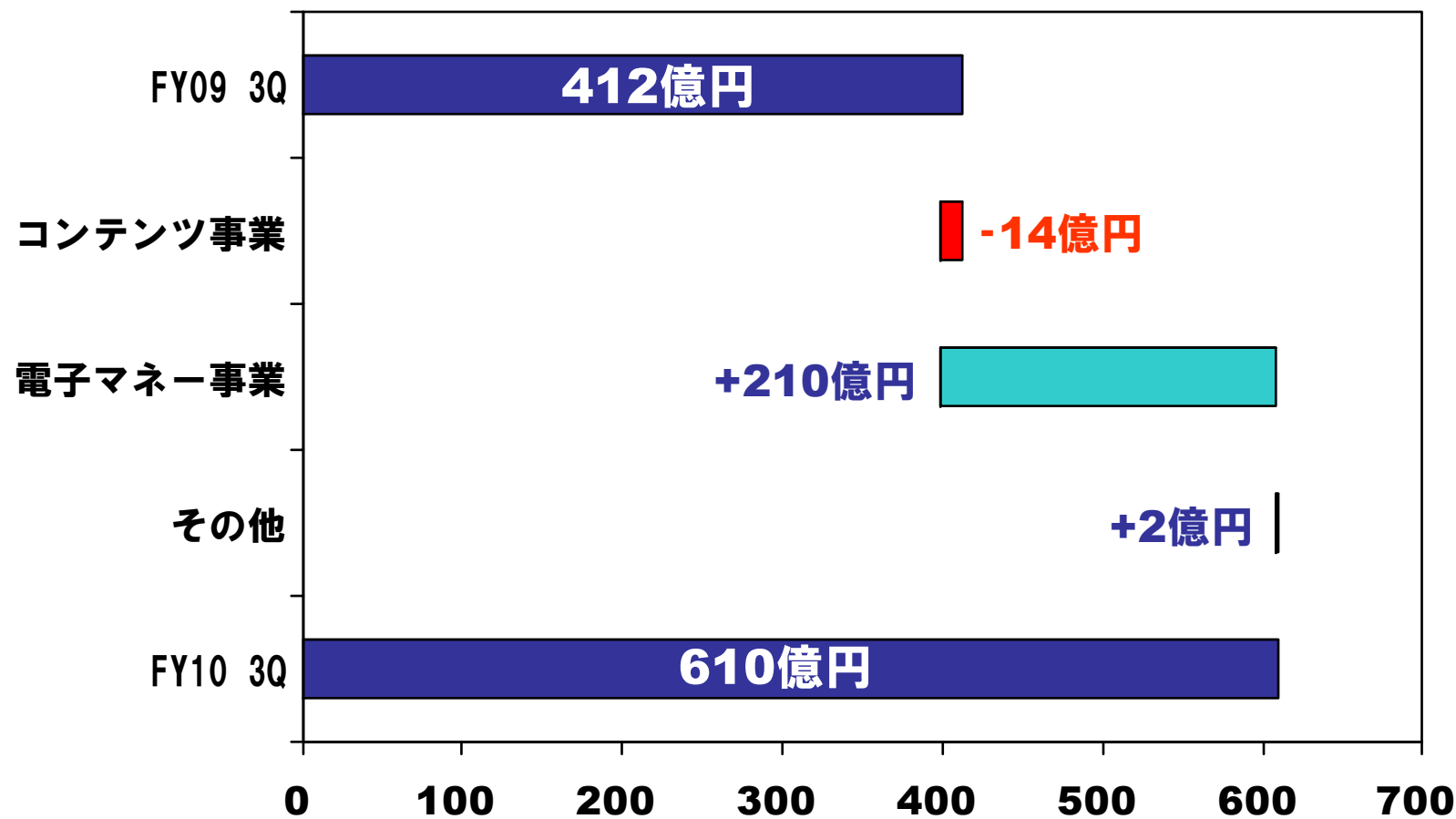


Technology

FY10 3Q 連結売上高(前期との比較)



(単位:億円)



Mobile



Game



Internet

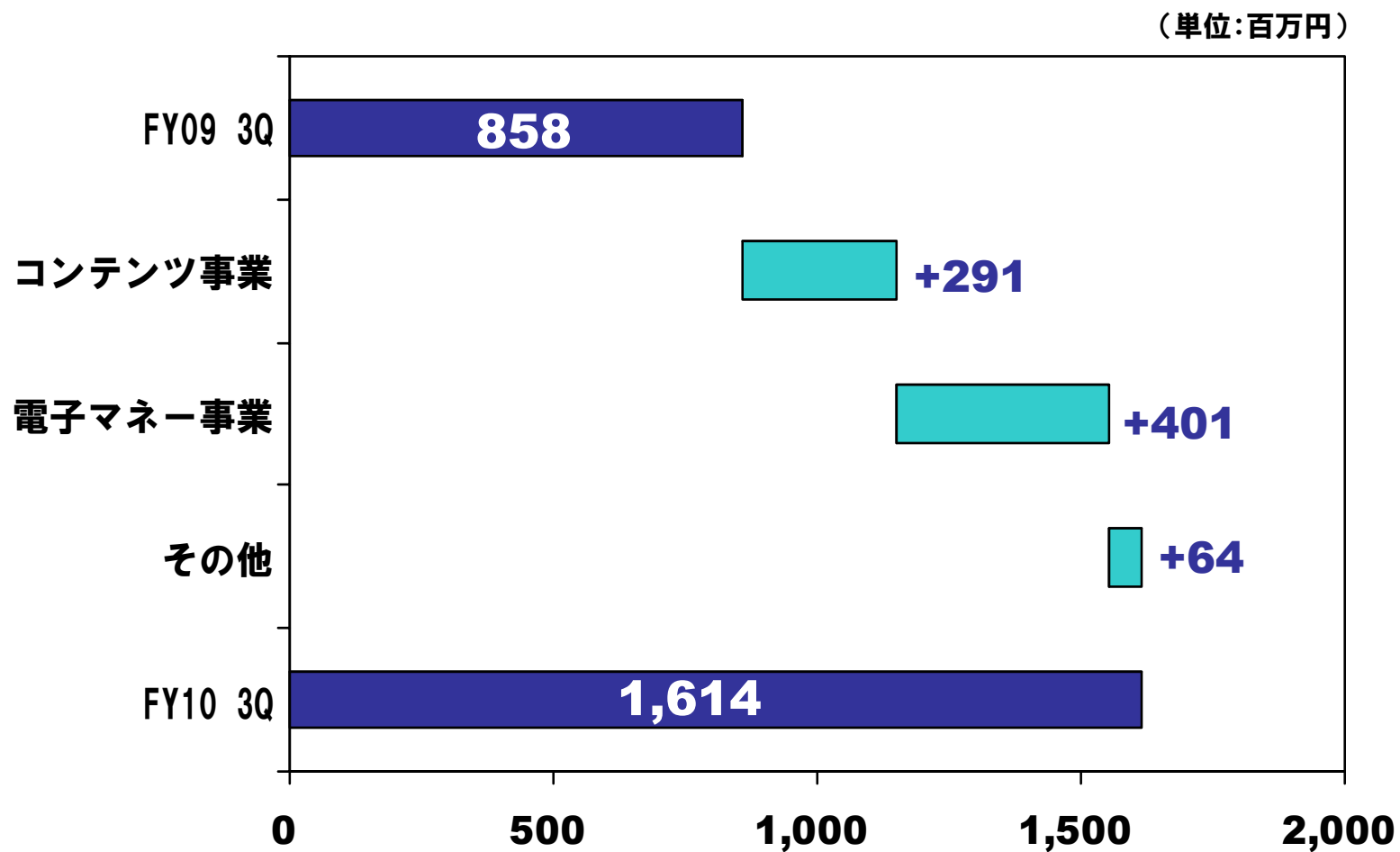


Computer



Technology

FY10 3Q 連結営業利益(前期との比較)



Mobile



Game



Internet



Computer

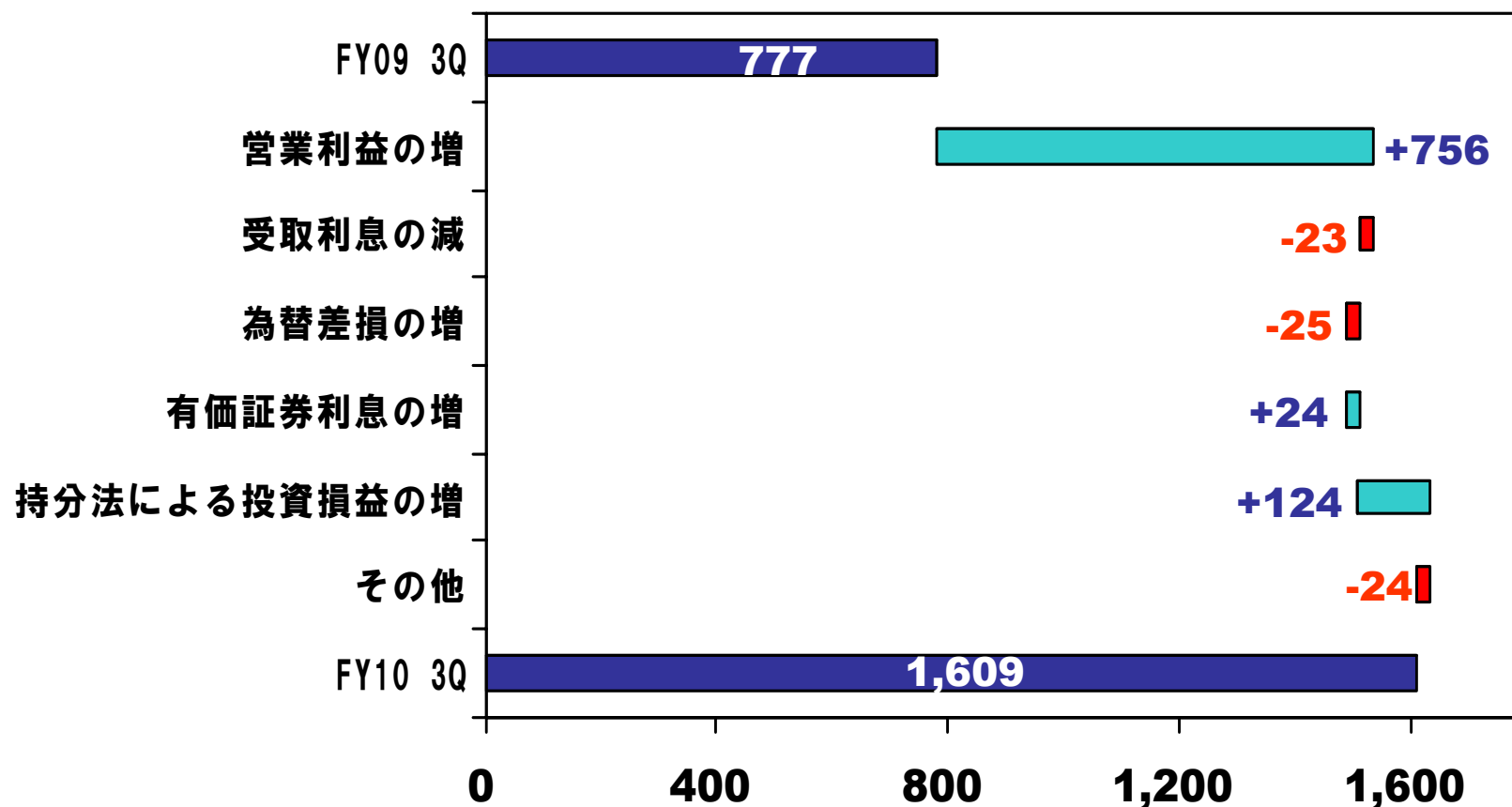


Technology

FY10 3Q 連結経常利益(前期との比較)



(単位:百万円)



Mobile



Game



Internet



Computer

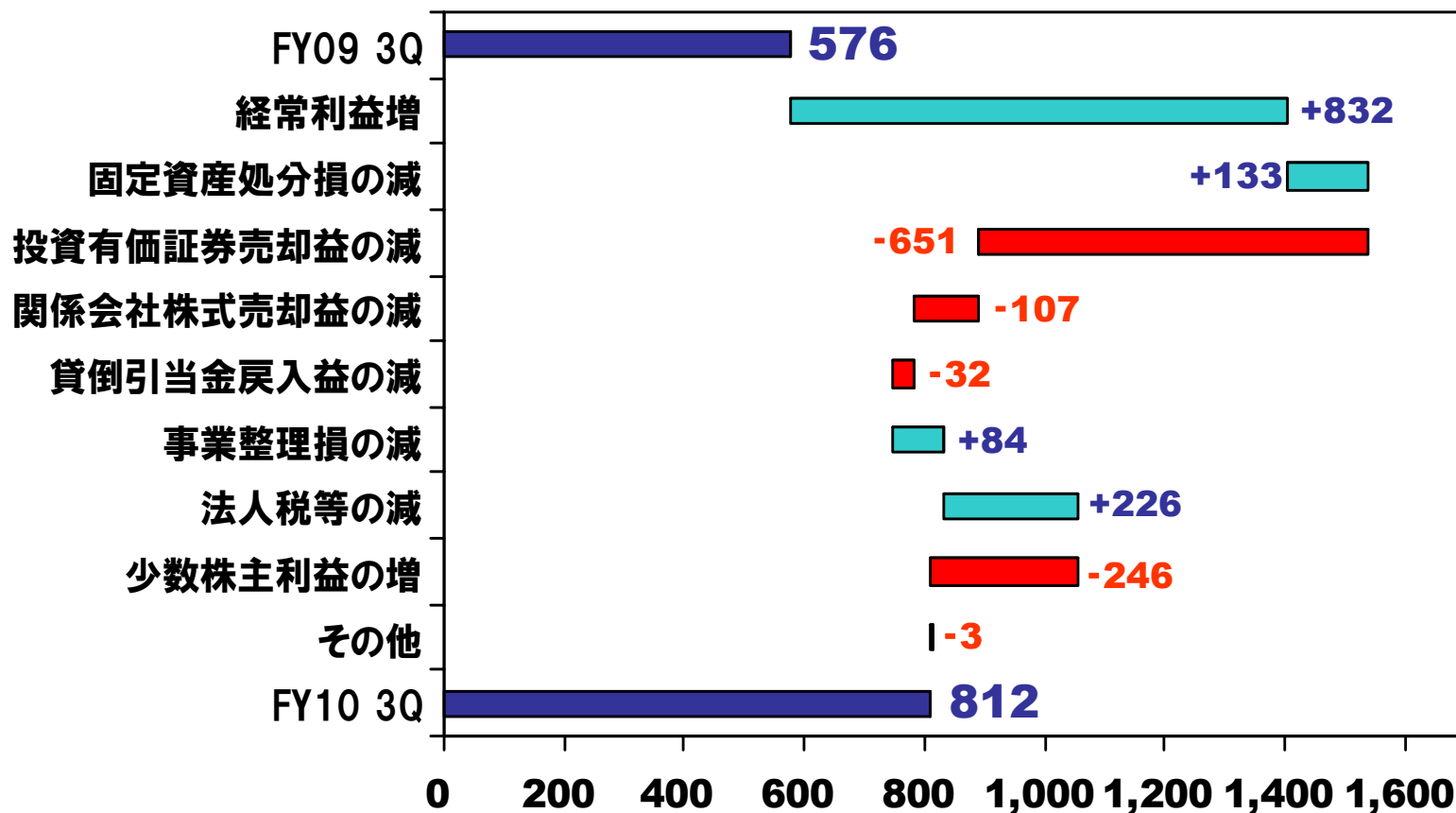


Technology

FY10 3Q 連結純利益(前期との比較)



(単位:百万円)



Mobile



Game



Internet



Computer



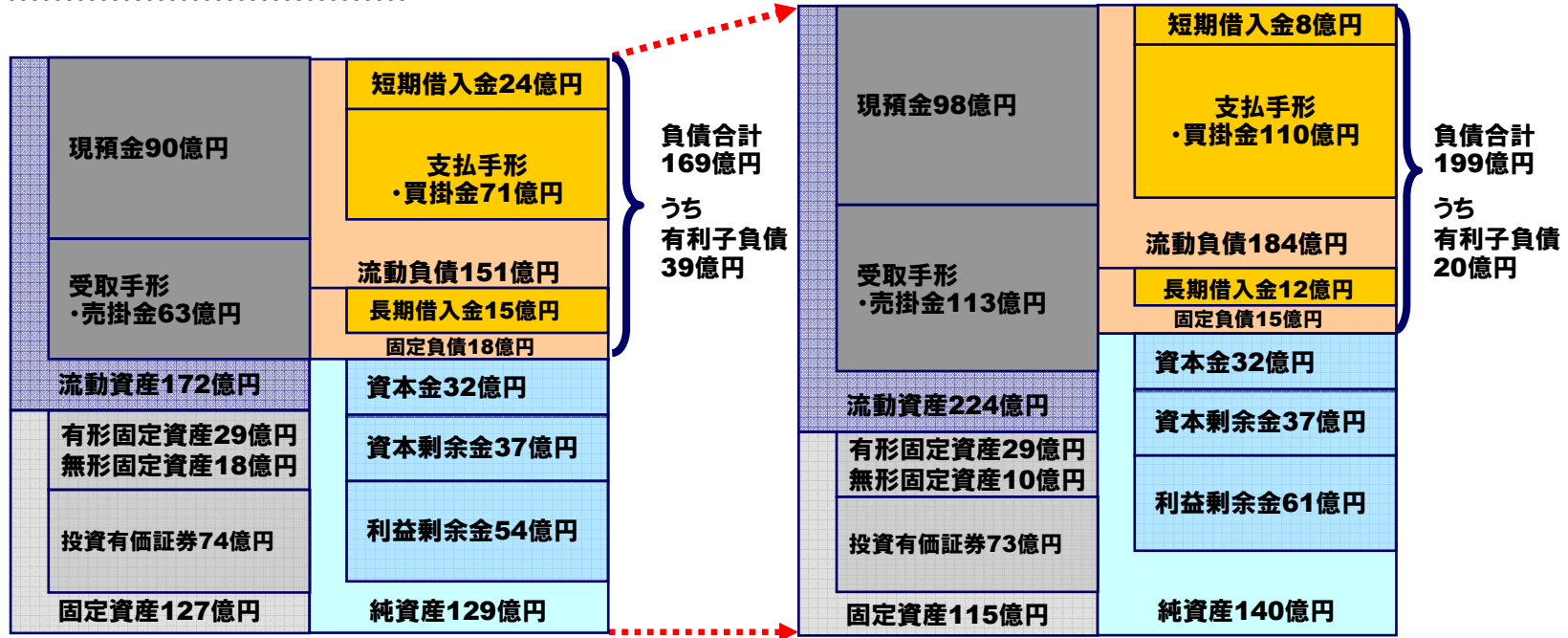
Technology

連結貸借対照表(前期末との比較)



■2010年3月末

■2010年12月末



総資産299億円

総資産339億円



Mobile



Game



Internet



Computer



Technology

注意事項

本説明および参考資料の内容には、将来の当社業績に関する見通しが含まれていますが、これらは現在入手可能な情報から得られたフェイスの経営者の判断にもとづくものであり、その実現には潜在的リスクや不確実性を含んでいます。実際の業績は、これら業績に関する見通しとは大きく異なる結果となる可能性があることをご承知おきください。



Mobile



Game



Internet



Computer



Technology