



FY13 1Q (14年3月期)
決算短信補足説明資料

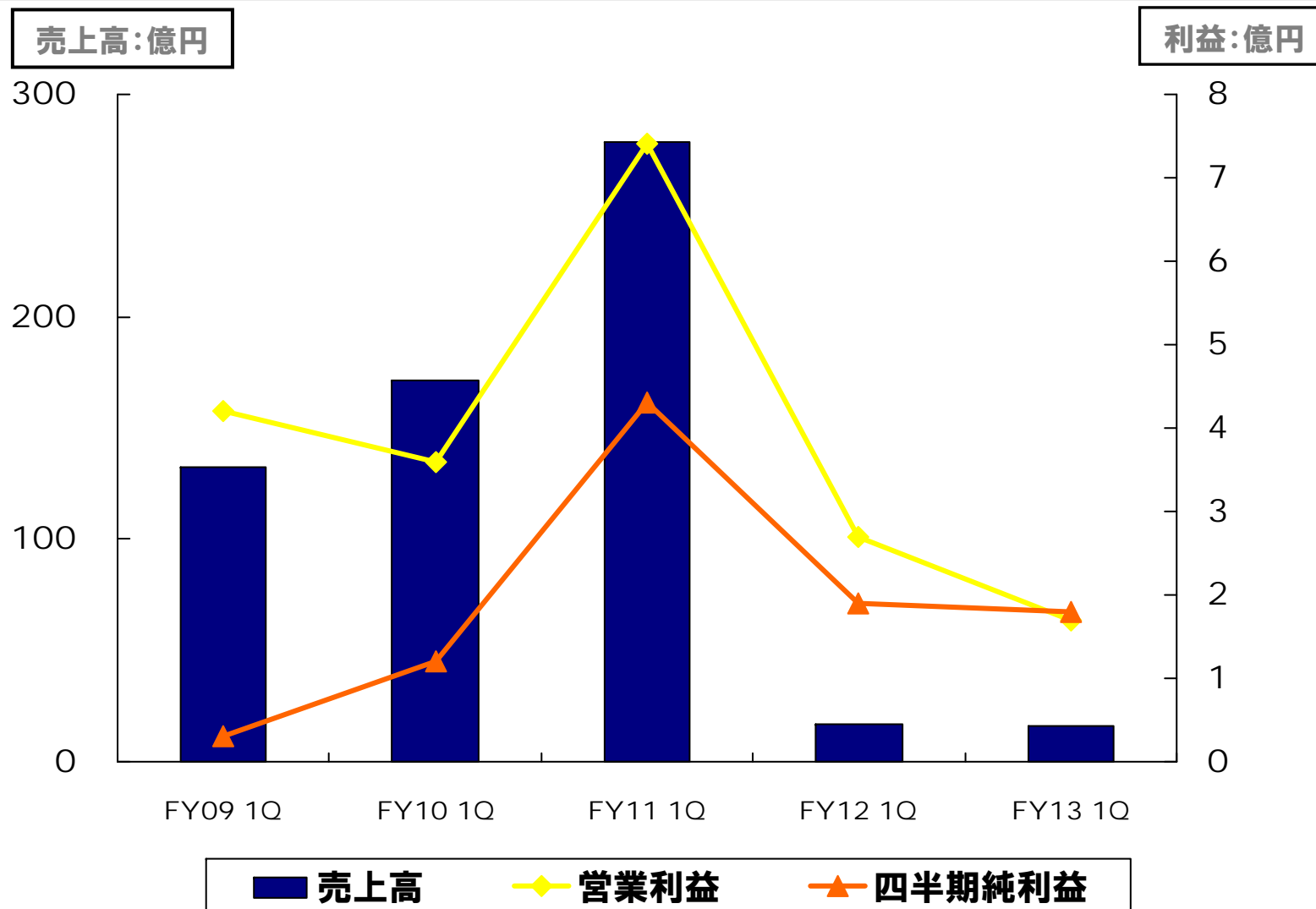
株式会社フェイス

FY13 1Q決算

FY13 1Q 連結業績ハイライト



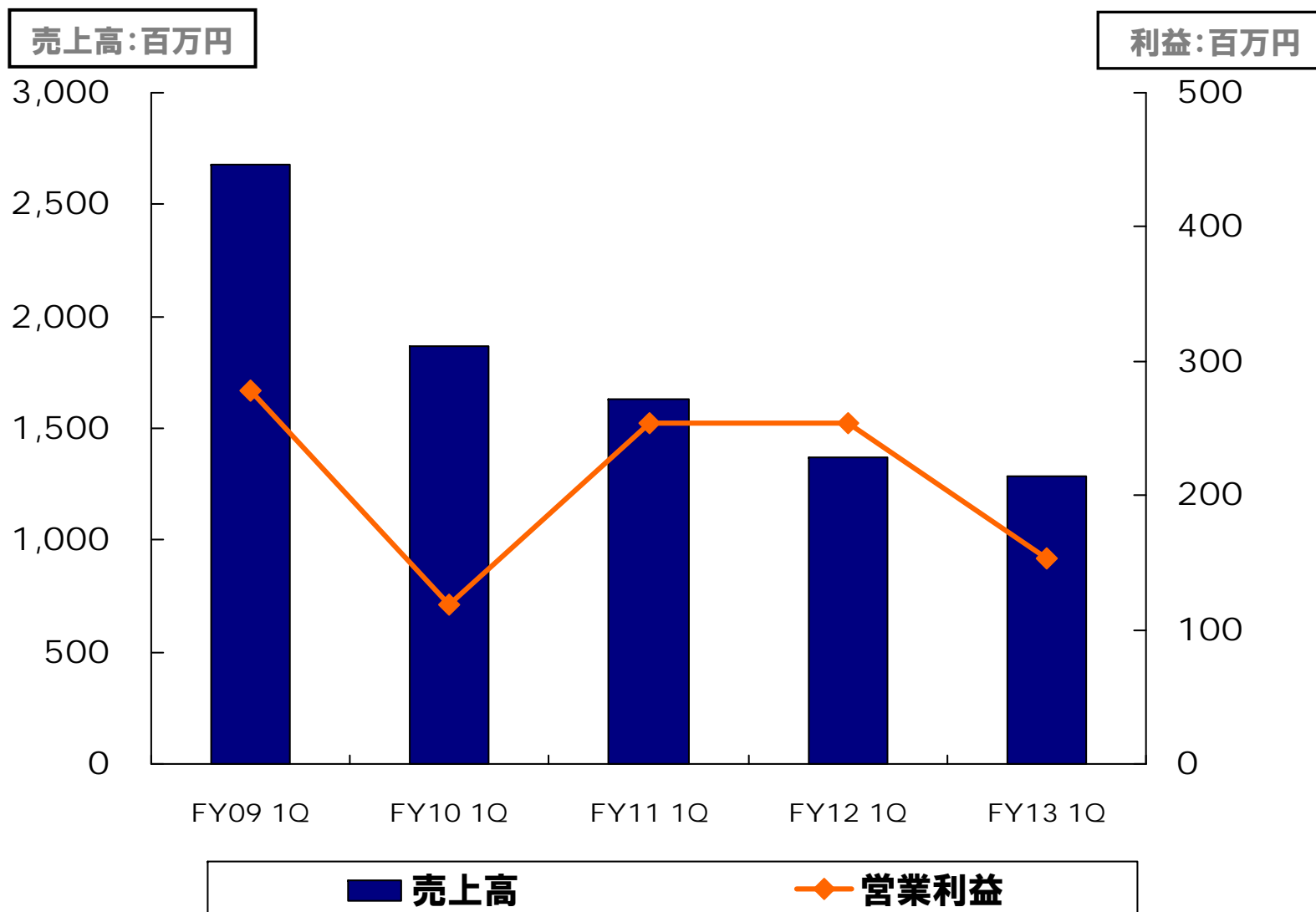
平成23年7月に株式会社ウェブマネー株式を売却したことに伴い、FY12 1Q以降、電子マネー事業の売上・利益が除外されています。当社グループのFY13 1Qの売上高は前年同期比1.8%減の1,639百万円、営業利益は前年同期比35.5%減の179百万円、四半期純利益は前年同期比1.8%減の181百万円となりました。



FY13 1Q コンテンツ事業の業績



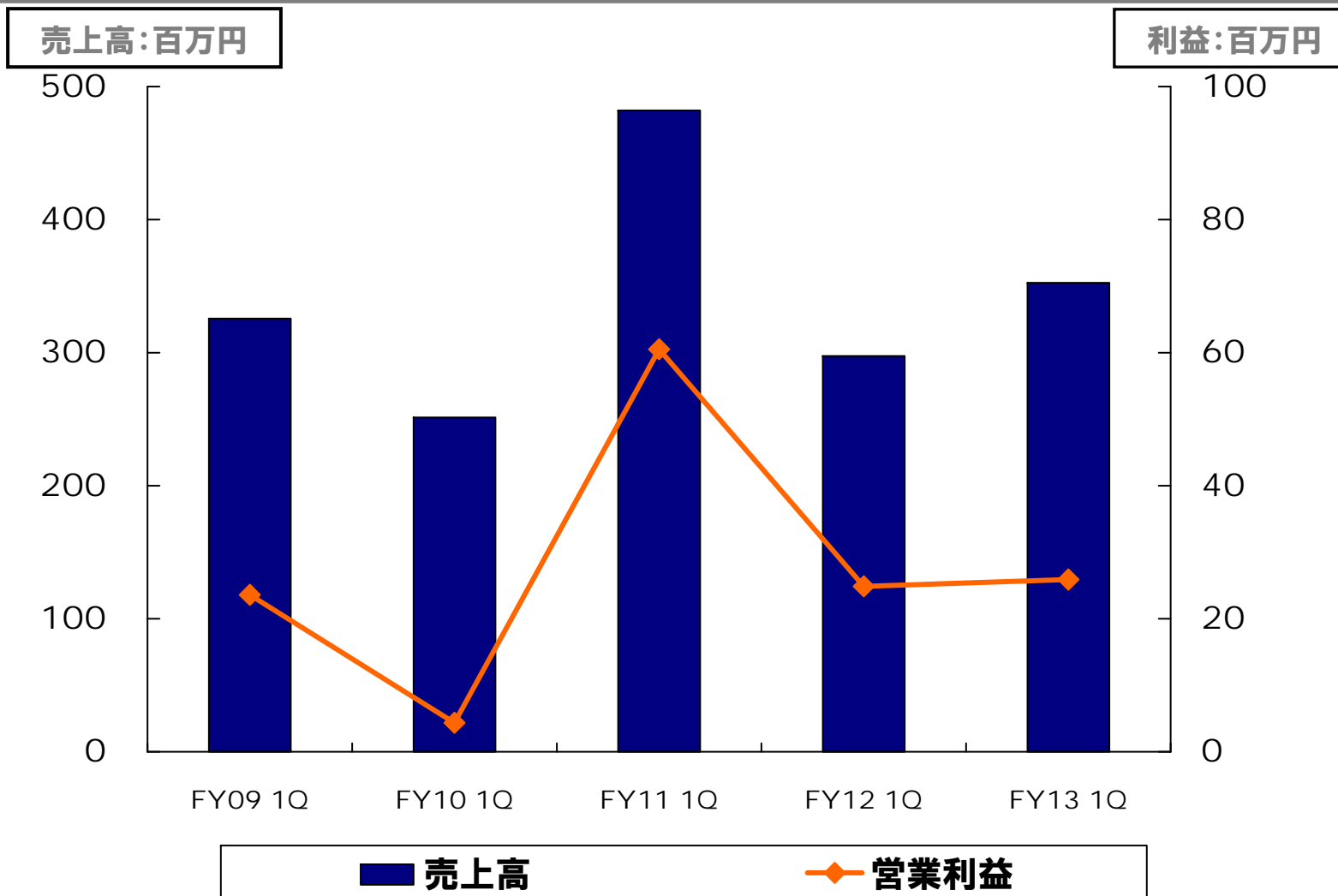
コンテンツ事業の売上高は、着信メロディ事業の減収などにより前年同期比6.2%減の1,287百万円となり、営業利益は前年同期比39.6%減の153百万円となりました。



FY13 1Q ポイント事業の業績



既存加盟店の販売促進強化などで発行ポイントが堅調に推移したほか、政府管掌復興支援住宅エコポイントの需要増により、売上高は前年同期比18.5%増の352百万円となり、営業利益は前年同期比5.0%増の26百万円となりました。



FY13 1Q セグメント別連結業績 (前年同期との比較)

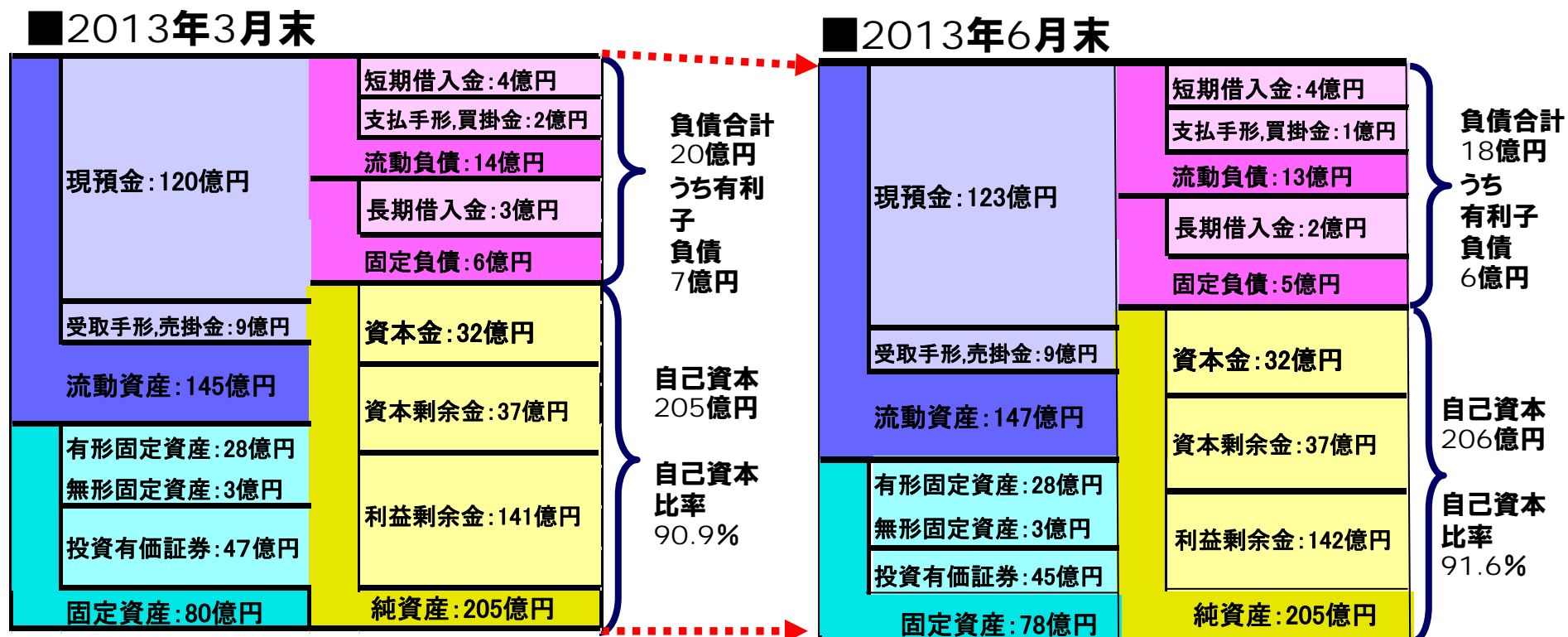


(単位:百万円)

	FY12 1Q	FY13 1Q	対前期 増減額	同左 増減率
売上高	1,669	1,639	△ 29	△ 1.8%
コンテンツ事業	1,371	1,287	△ 84	△ 6.2%
ポイント事業	297	352	+55	+18.5%
営業利益	278	179	△ 98	△ 35.5%
コンテンツ事業	253	153	△ 100	△ 39.6%
ポイント事業	24	26	+1	+5.0%
調整額※	0	0	+0	—
経常利益	229	179	△ 49	△ 21.6%
四半期純利益	184	181	△ 3	△ 1.8%

※調整額はセグメント間取引の消去によるものです

連結貸借対照表(前期末との比較)



総資産 226億円

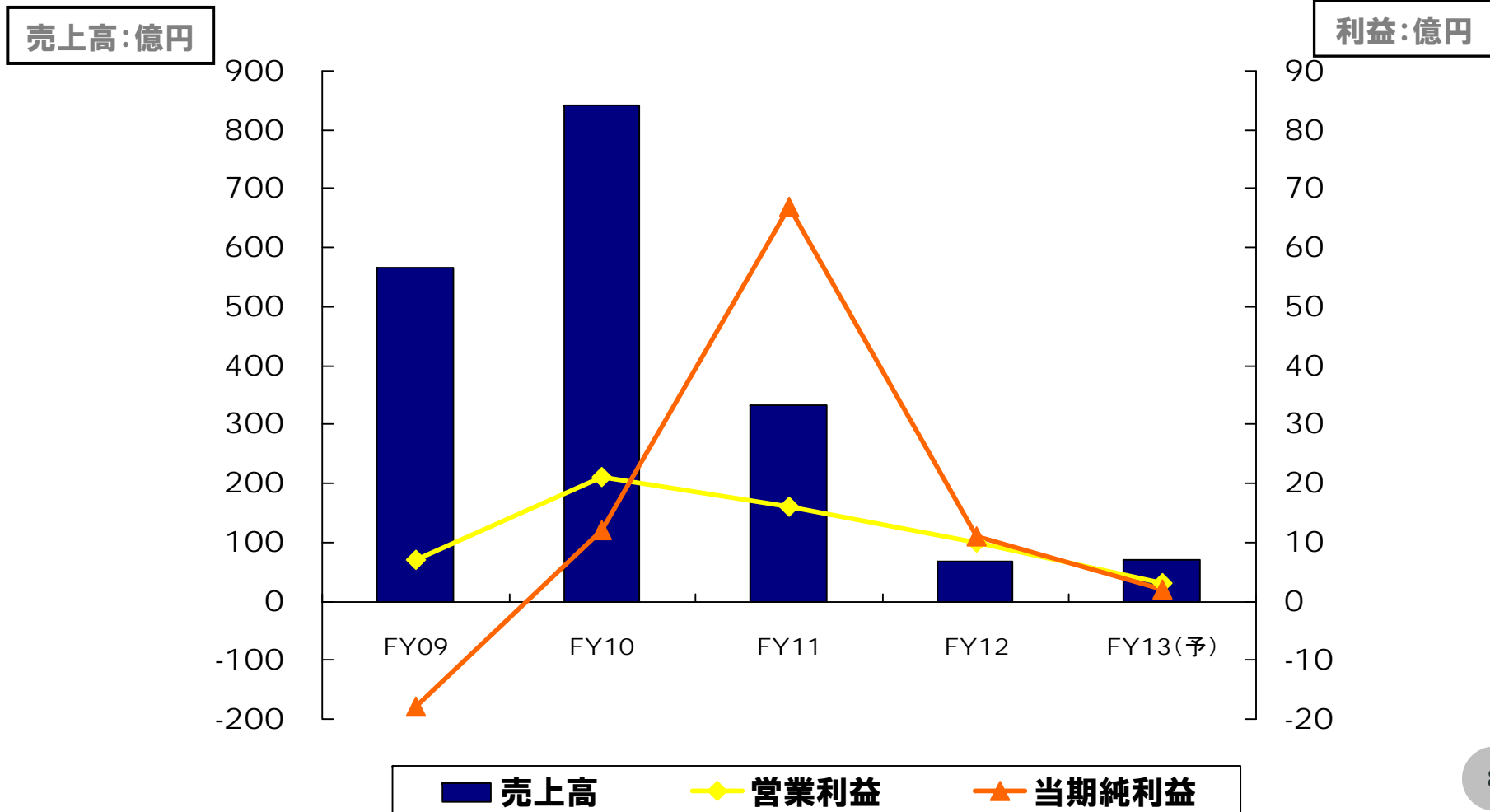
総資産 225億円

業績予想

FY13 通期業績予想



株式会社エンターメディアを連結子会社としたこと等により、売上高は増加を見込むものの、コンテンツ事業の収益低下に伴い、利益は減益を見込んでおります。当社グループは、『マルチコンテンツ&マルチプラットフォーム戦略』のもと、付加価値の高い優良コンテンツを創出し、ユーザーへ届けるための新たなコンテンツ流通のしくみ創りに注力してまいります。



FY13連結セグメント別業績予想



(単位:百万円)

	FY12	FY13 (予想)	対前期	
			増減額	同左 増減率
売上高	6,732	7,000	268	4.0%
コンテンツ事業	5,303	5,860	557	10.5%
ポイント事業	1,429	1,140	△ 289	△ 20.3%
営業利益	1,013	300	△ 713	△ 70.4%
コンテンツ事業	843	260	△ 583	△ 69.2%
ポイント事業	169	40	△ 129	△ 76.4%
調整額※	0	—	—	—
経常利益	1,119	250	△ 869	△ 77.7%
当期純利益	1,111	200	△ 911	△ 82.0%

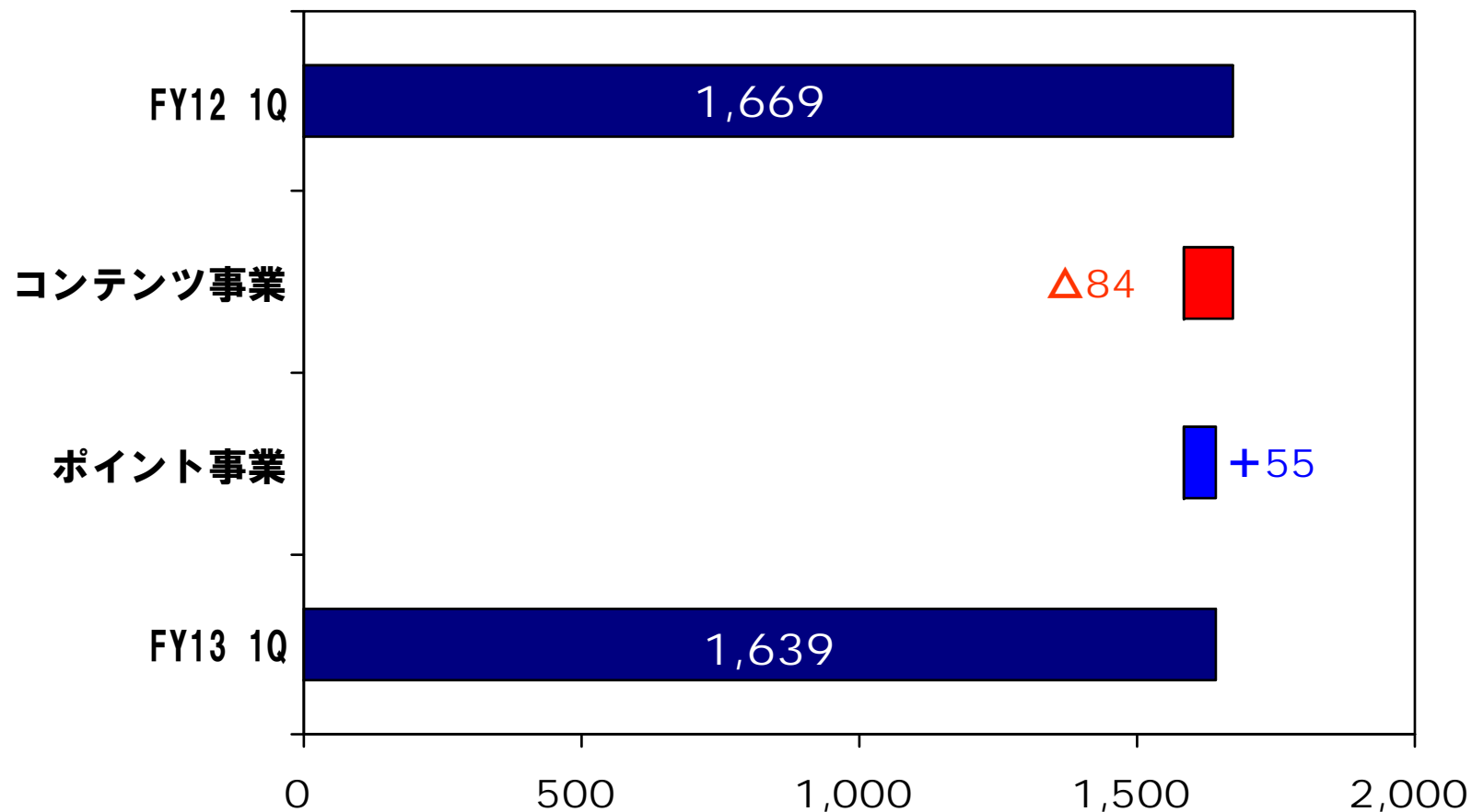
※調整額はセグメント間取引の消去によるものです

參考資料

FY13 1Q 連結売上高(前年同期との比較)



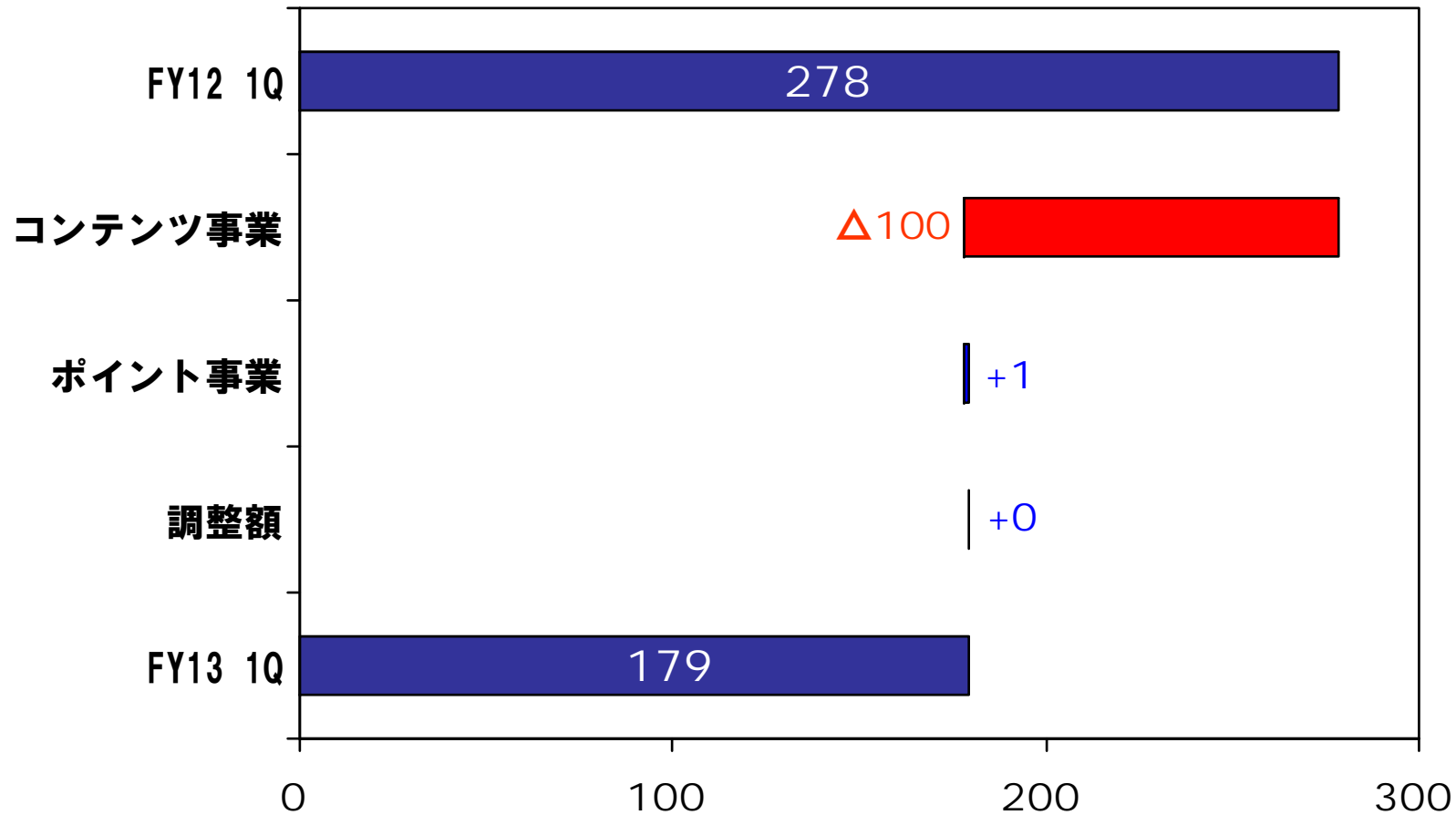
(単位:百万円)



FY13 1Q 連結営業利益(前年同期との比較)



(単位:百万円)

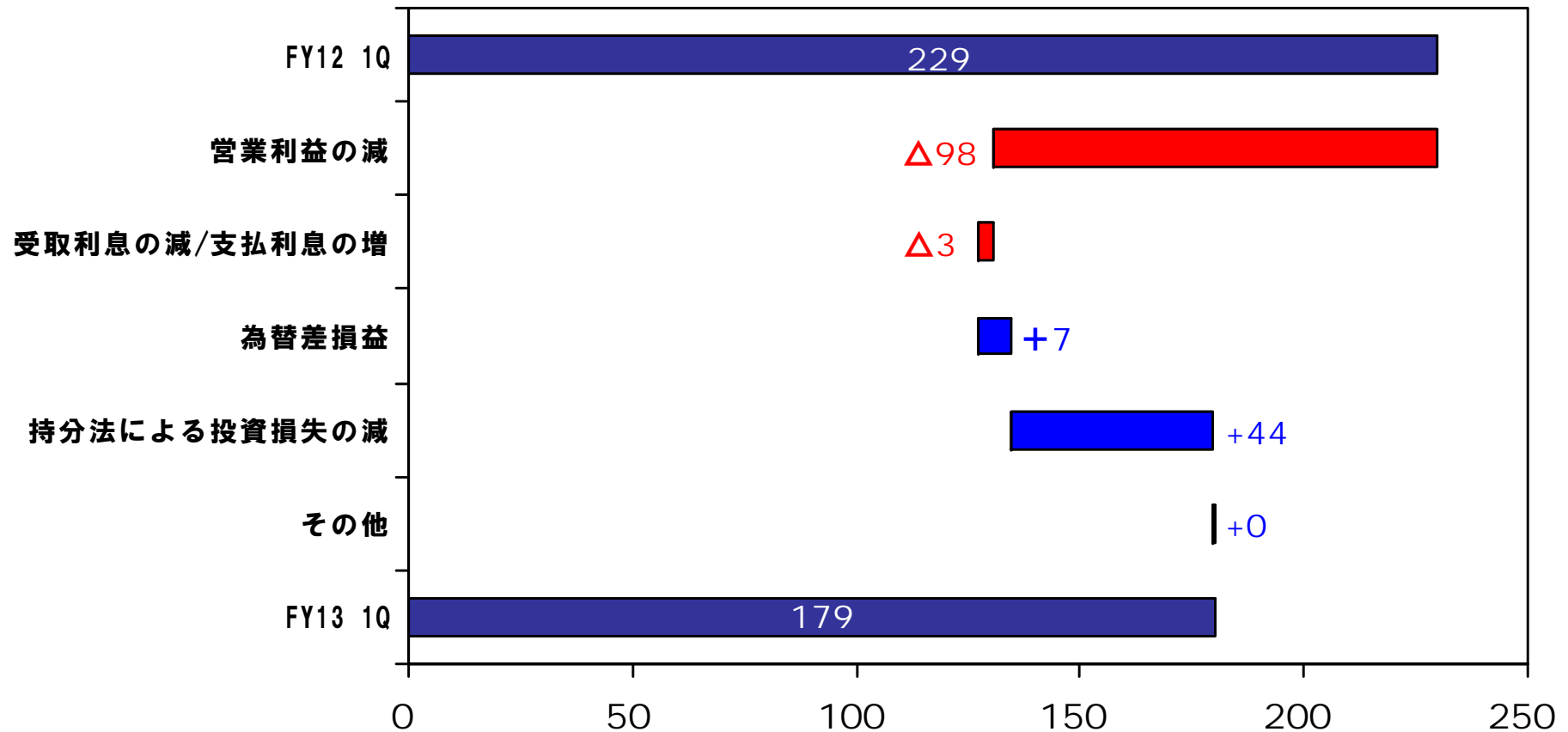


※調整額はセグメント間取引の消去によるものです

FY13 1Q 連結経常利益(前年同期との比較)



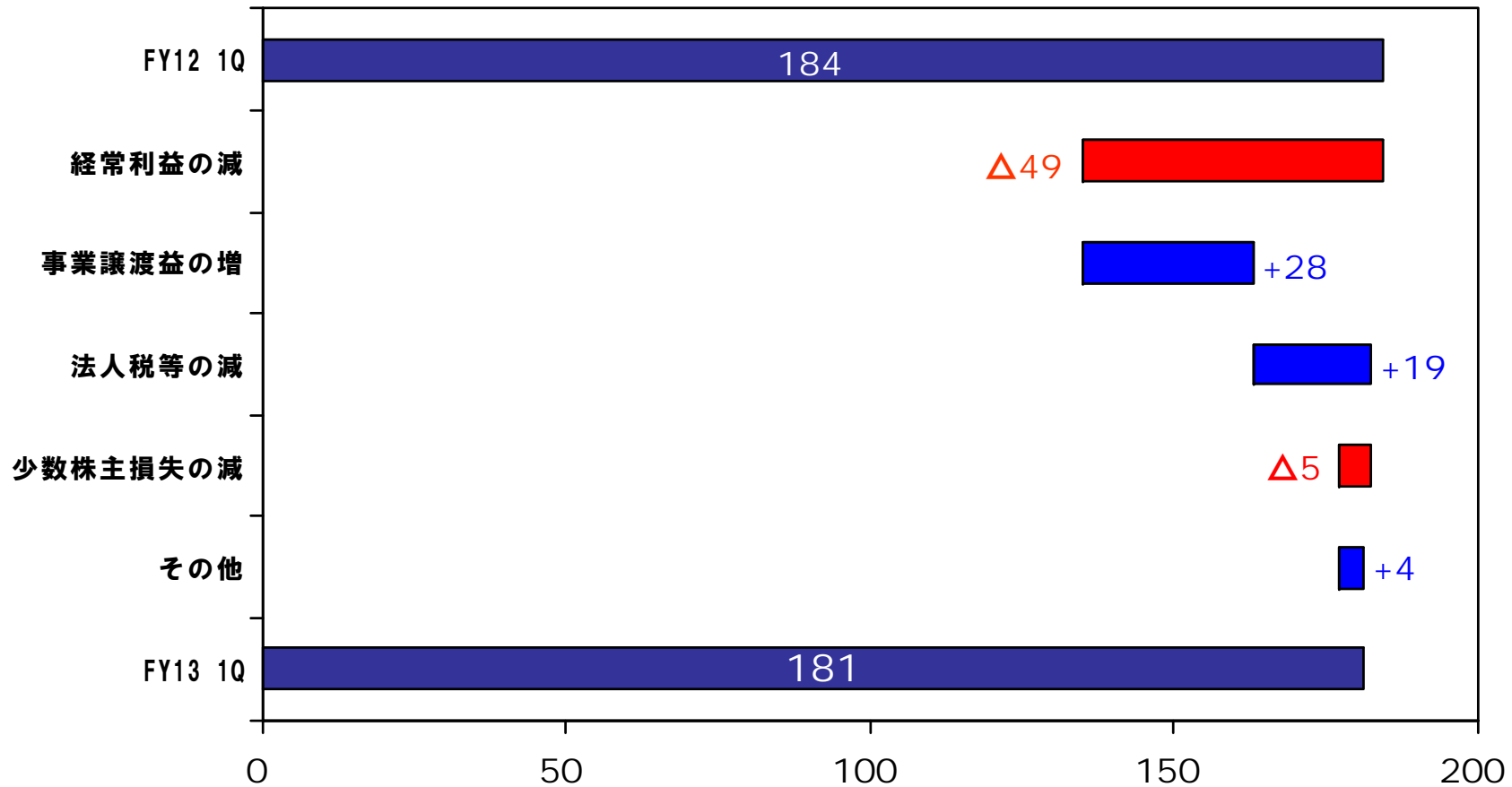
(単位:百万円)



FY13 1Q 連結純利益(前年同期との比較)



(単位:百万円)



注意事項

本説明および参考資料の内容には、将来の当社業績に関する見通しが含まれていますが、これらは現在入手可能な情報から得られたフェイスの経営者の判断にもとづくものであり、その実現には潜在的リスクや不確実性を含んでいます。実際の業績は、これら業績に関する見通しとは大きく異なる結果となる可能性があることをご承知おきください。